

长安

( [2012]101 )

多 地 分  
博 幅 荡

长安 部

(Z0014306)

范 (F03101876) 分

2023 6 19

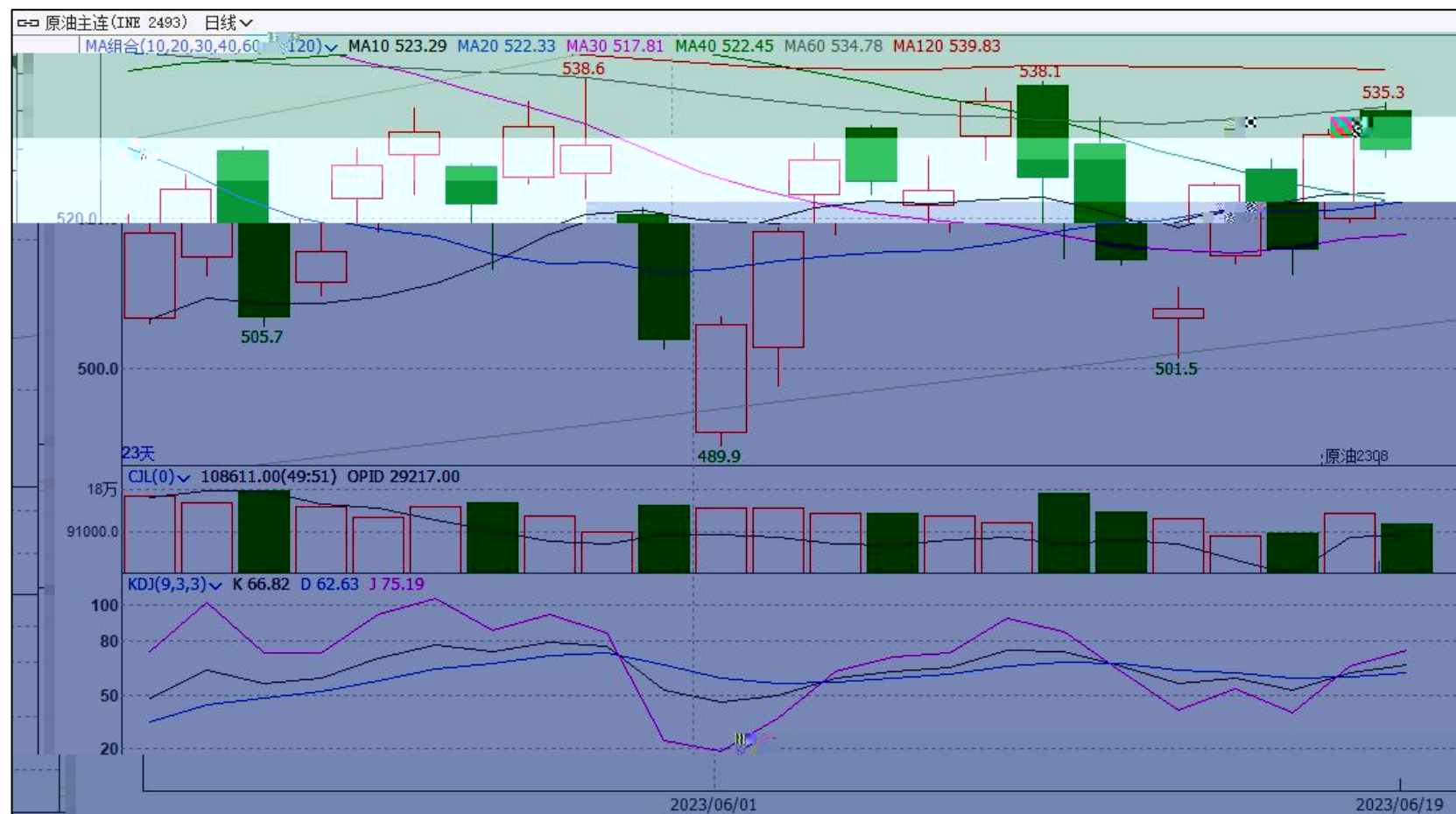




# 操作思路

---

SC2308上 内 共 ，但  
 依 上 ， 了  
 两 下 势  
 后 受到 利  
 ， 价  
 上 可 ， 前保 仓  
 作， 中 可 偏  
 ， 买保 入



(SC K )



# 基本面分析

---



• 上 受 FOMC会 于 凌 , 储  
 利 保 5%-5.25% 区 , 以 估 信 及其  
 , 会 合 , 但同 会 内 向  
 了 停 加 只 , 加 可 会  
 个 刻 ,+ 也 6 会 以 停加 , 但  
 于7 会 上再 加 同 值 ,  
 发 , 会 内 可  
 , 准利 今 升 5.6%,  
 们 前再加 两 25个 50个 几  
 , 但同 与 储会 关 合 反 出, 到今  
 8 储只会 25个 加 4 两 之 可 会  
 前 于 储可 取 不同, 后  
 主 争 也 中 今 剩余4 会 上会 加  
 25 几 内仍 加 50个 , 么后 于  
 价 下 压力体 , 但 内 加 25个  
 则后 价 压制作 减

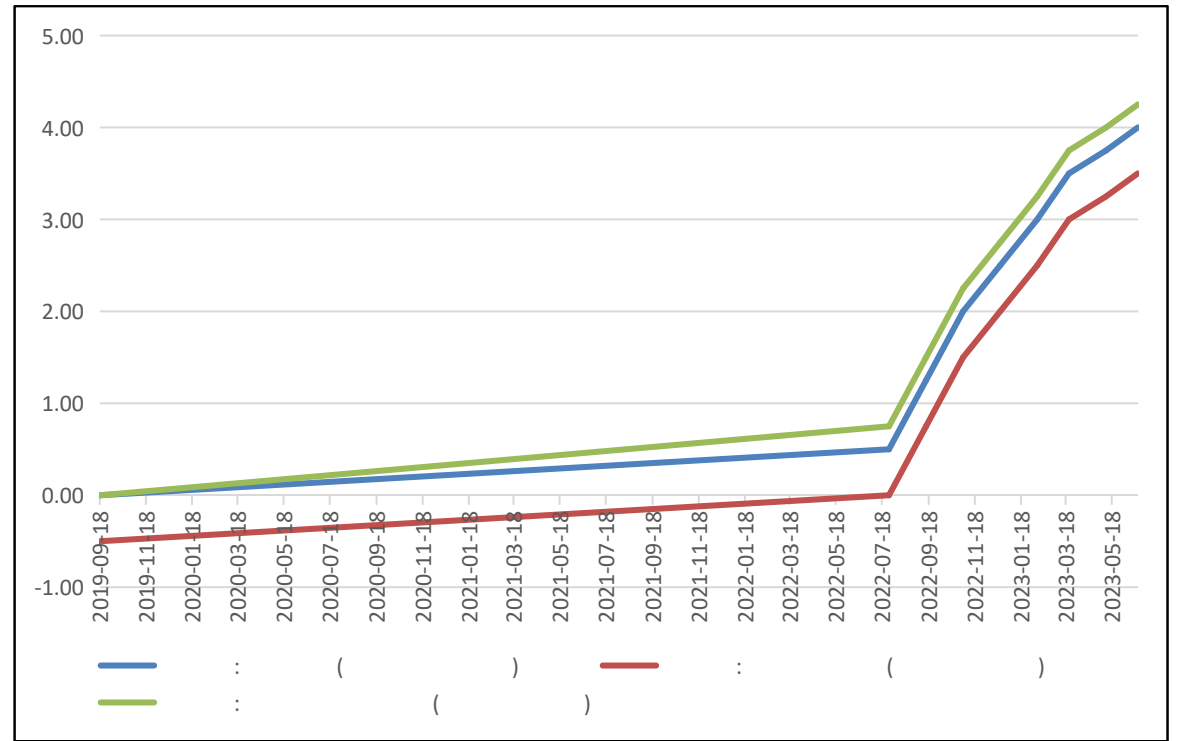
4

4

( )

4

另，储停加之后，也上  
 三主利上25个，取  
 之后8加，会也  
 制利到3.5%，主再利到4%，  
 利到4.25%，借升22位  
 也合，前  
 为加主受于加，  
 后，但会出之后元受到压制，  
 价，不于元于  
 区+前利同会后  
 加也加仍，7  
 份也可加，且停加可，  
 内剩余4会上加，  
 么于势元击不4，也为价  
 反供





后，会变化，依充动，上中双，  
 务东于6 18 19 华，交发人，双中关及共同关  
 区交，中中关关切，决利与作为全两个  
 原，两之关到原价向，上，  
 务与伊交了会，交努力决两之分，  
 为了争取兰关，同制伊划同上伊判代二会了  
 ，伊协入僵以伊与变两之内不会  
 冲击，但到上发价中伊“假”，不不伊协  
 位与伊8与伊之关交之后，么伊协会  
 上，也伊原4，从上价中势，伊原可以  
 ，么于价冲击不4，俄乌冲去发以便价上不  
 今以双冲出升，但再出了丝动乌克兰前不受任  
 何件与俄判，且加入北作，俄则俄内  
 两之发价4前化，但不8不  
 两不，俄乌冲再升可依，主不也  
 作于原



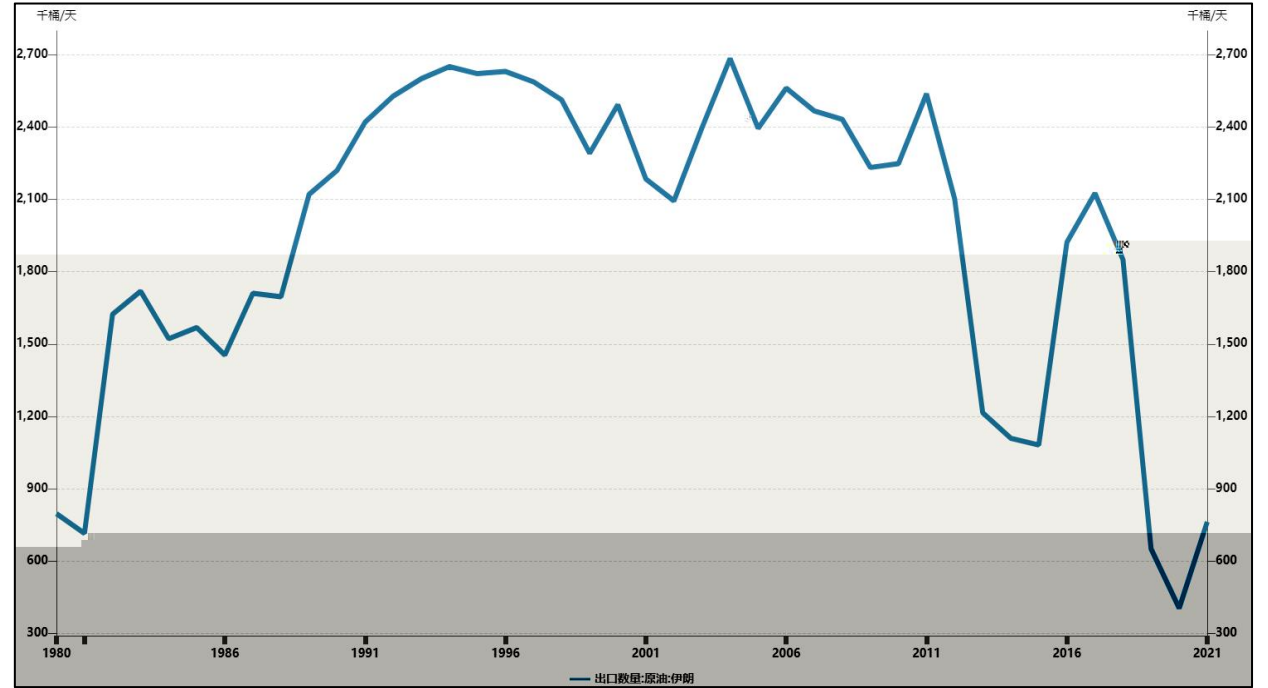


• 上二，OPEC公了，产  
 ，5份产下了46.4万 / 2806  
 万 / ，主减产原于 以及其余 前  
 减产 其中 伯产为  
 997.7万 / ，上减 51.9万 / ； 产  
 为289.4万 / ，上减 14万 / ； 产  
 为255.5万 / ，上减 9.5万 / ；伊 克产  
 为413.7万千 / ，上 加2.2万 / ；伊  
 产为267.9万 / ，上 加6万 / ； 利  
 亚产为126.9万 / ，上 加17.1万 / 从  
 产变化，主减产中  
 之，产 加主 中 利亚 伊 以  
 及伊 克之，其中 利亚产 主 于

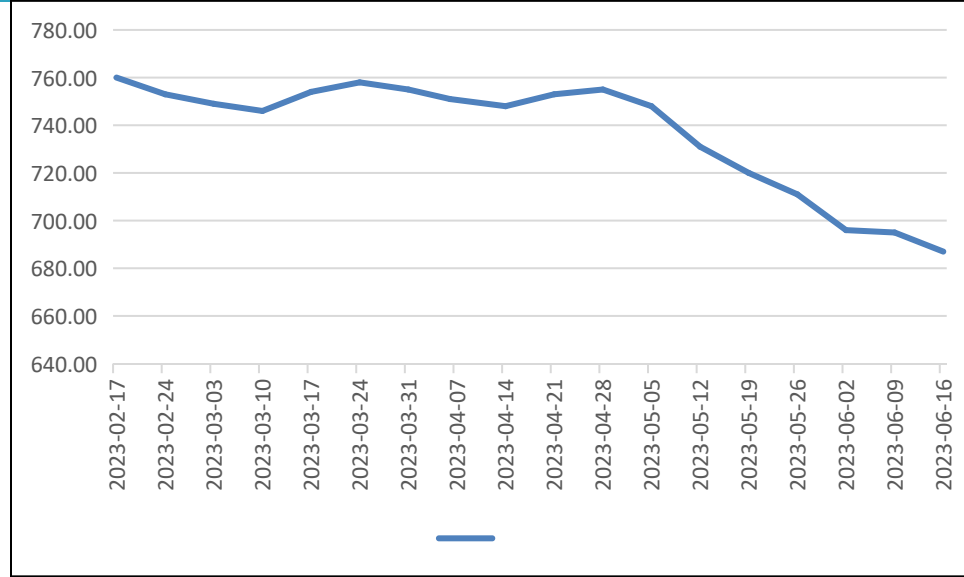
( / )	4	5	
	1010	973	-36
	1091	1145	54
	261	265	4
	60	56	-3
	209	210	1
	2619	2679	61
	4115	4137	22
	2650	2555	-95
	1160	1169	8
	1098	1269	171
	10496	9977	-519
	3034	2894	-140
	726	735	9
	28529	28065	-464

(OPEC )

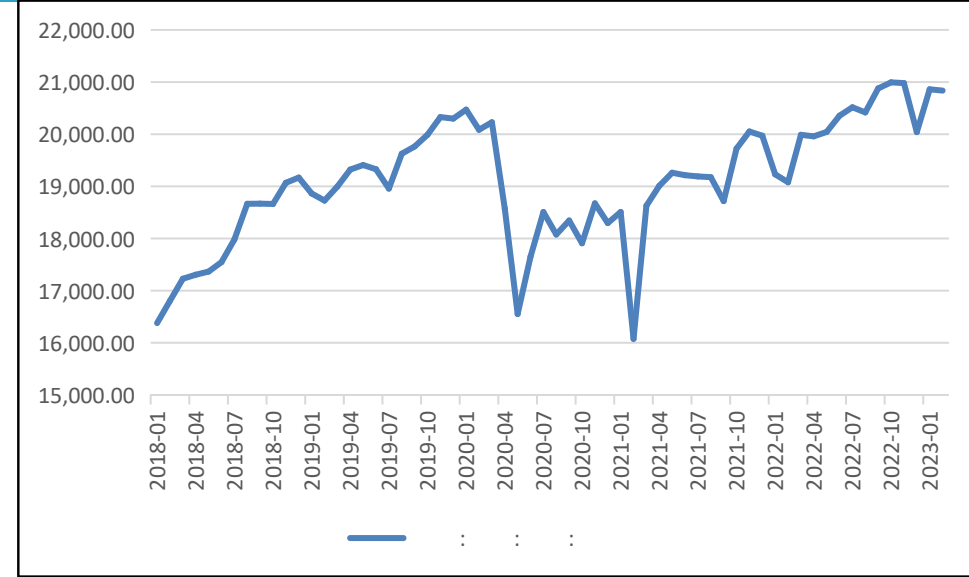
- 之值，以为主主产依  
以减产为主，但伊产以及出口变化  
了关，伊原到5  
，其中分公司Kpler，  
制仍，但去以，伊原出口了  
，5份到160万；IEA上也估，伊  
原产到了290万，2018以  
；其余分SVB Energy Petro-  
Logistics SA FGE则其产，可  
300万反，8'减产，  
前伊原出口具体向，  
但伊原产切4加，  
么于价击仍8'  
与伊协叠加，不



( )

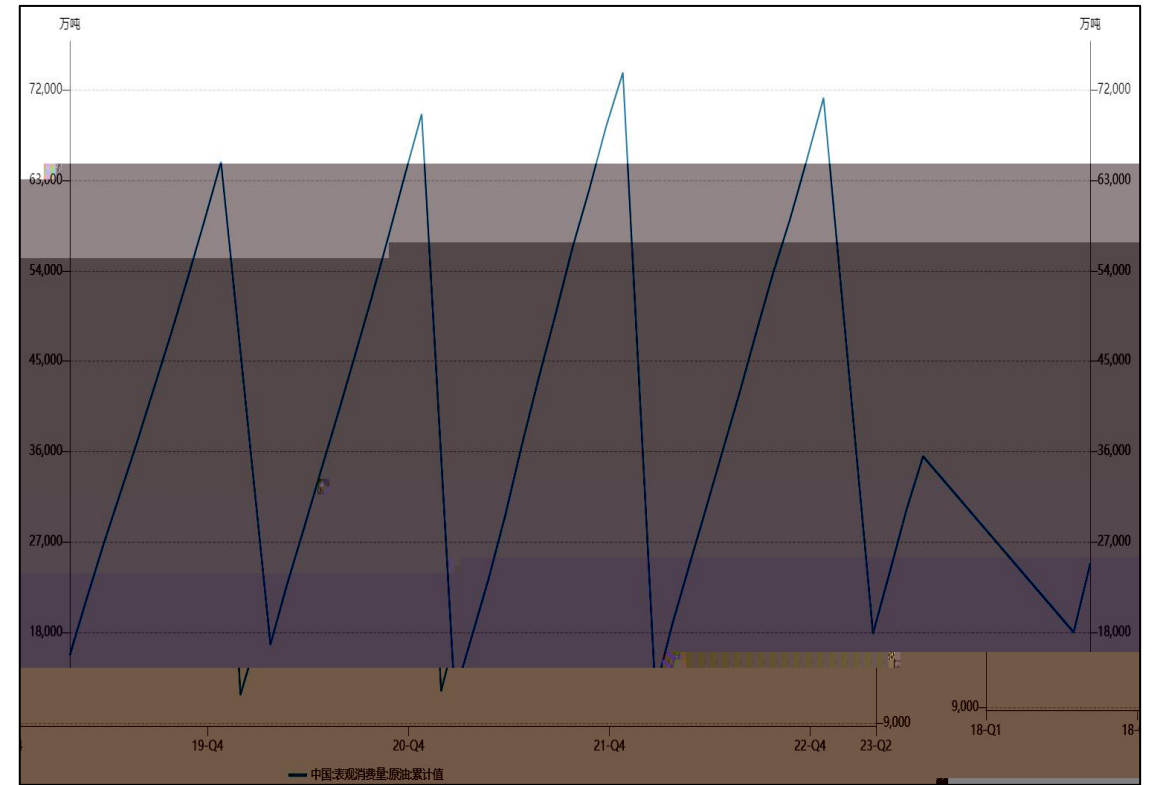


( )



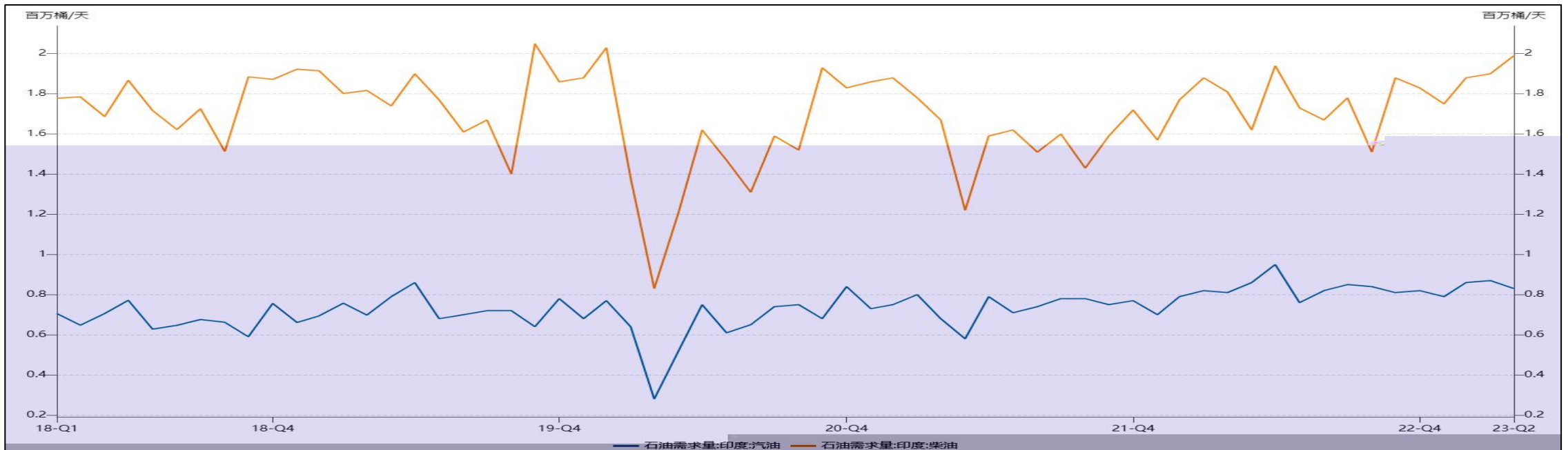
( )

- 上公 OPEC原  
 2023 全  
 , 今 下半 全  
 之中OPEC , 今 全  
 / , 为2.4%, 与上个  
 ; 同 也 ,  
 劳动力 中, 2023 下半  
 , , 前 不  
 及何 到 决 , OPEC 2023 全  
 为2.6%不变,  
 1.3%, 元区 保 0.8%不变; 分 ,  
 OPEC 前 今  
 前 80万 / , 全 230 万 /
- 4 中, OPEC 个  
 不变,  
 临不 上升  
 加235万  
 233万 /  
 升 关 利  
 不  
 冲 可 何以  
 OPEC 2023 全  
 从1.2%上  
 0.8%不变; 分 ,  
 加84万 / , 于  
 全 230 万 /



( )

- IEA 预测，IEA 全球石油需求在 2022 年达到 1.057 亿桶/天，到 2028 年将达到 1.197 亿桶/天，增长 14%。其中，印度石油需求在 2022 年达到 240 万桶/天，到 2028 年将达到 400 万桶/天，增长 67%。印度石油需求占全球石油需求的比例将从 2022 年的 2.2% 增加到 2028 年的 3.3%。印度石油需求在 2022 年创下了历史新高，超过了 20 万桶/天。



( )

- 从6份北半入传义上原

但今+前似乎不乐

EIA, 6 9, 价

反 上, 买 920万, 去

同 加10万, 但 使 仍 后于 前

公司RBN Energy, 从2016 到2019,

930万, 2020

下 810万, 2022 反 仅 880万<sup>B</sup>,

今 前为920万 前不具 全

代, 但从中可 前 低于 前

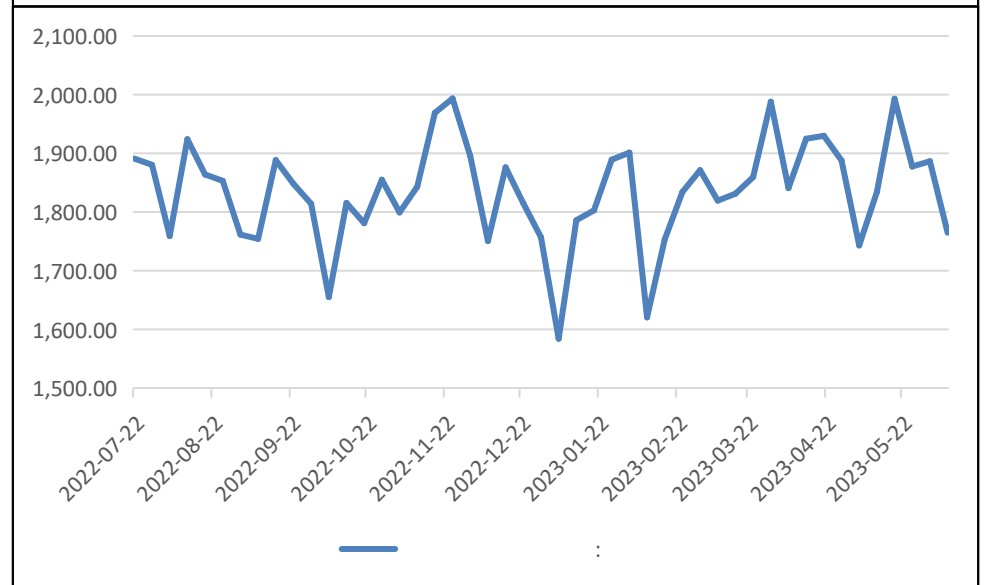
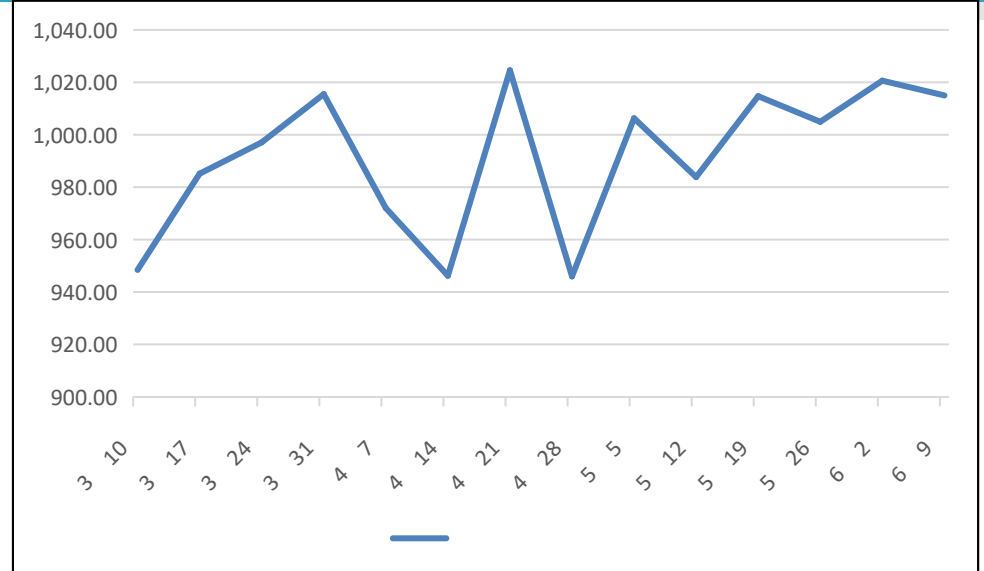
, 同 到EIA公 5 份 价 为 加 3.66

元, 低于 5 元/加 历史, 但3.66依

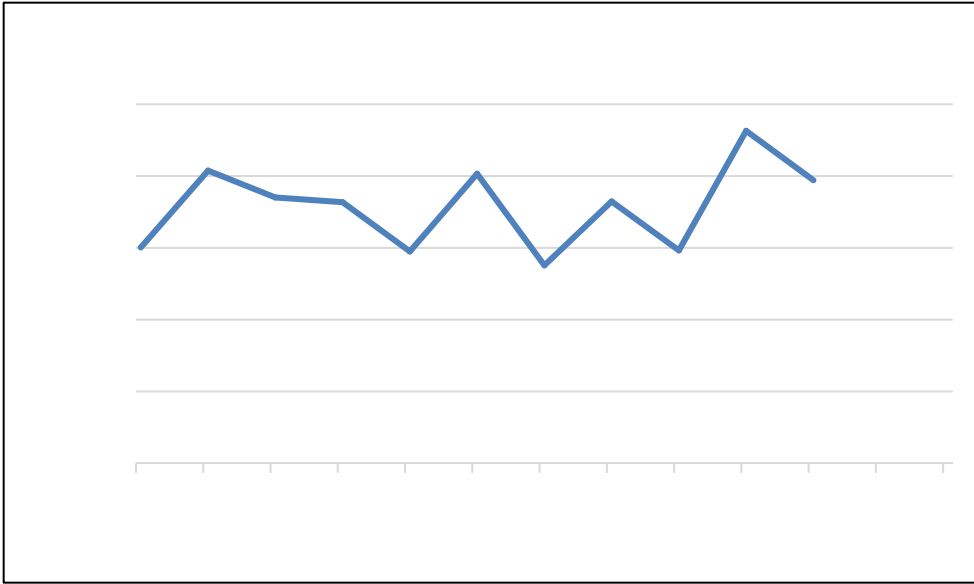
九 以 同 二, 价 于 制也同

不可, 体 向, 但今 剩余

内依 价

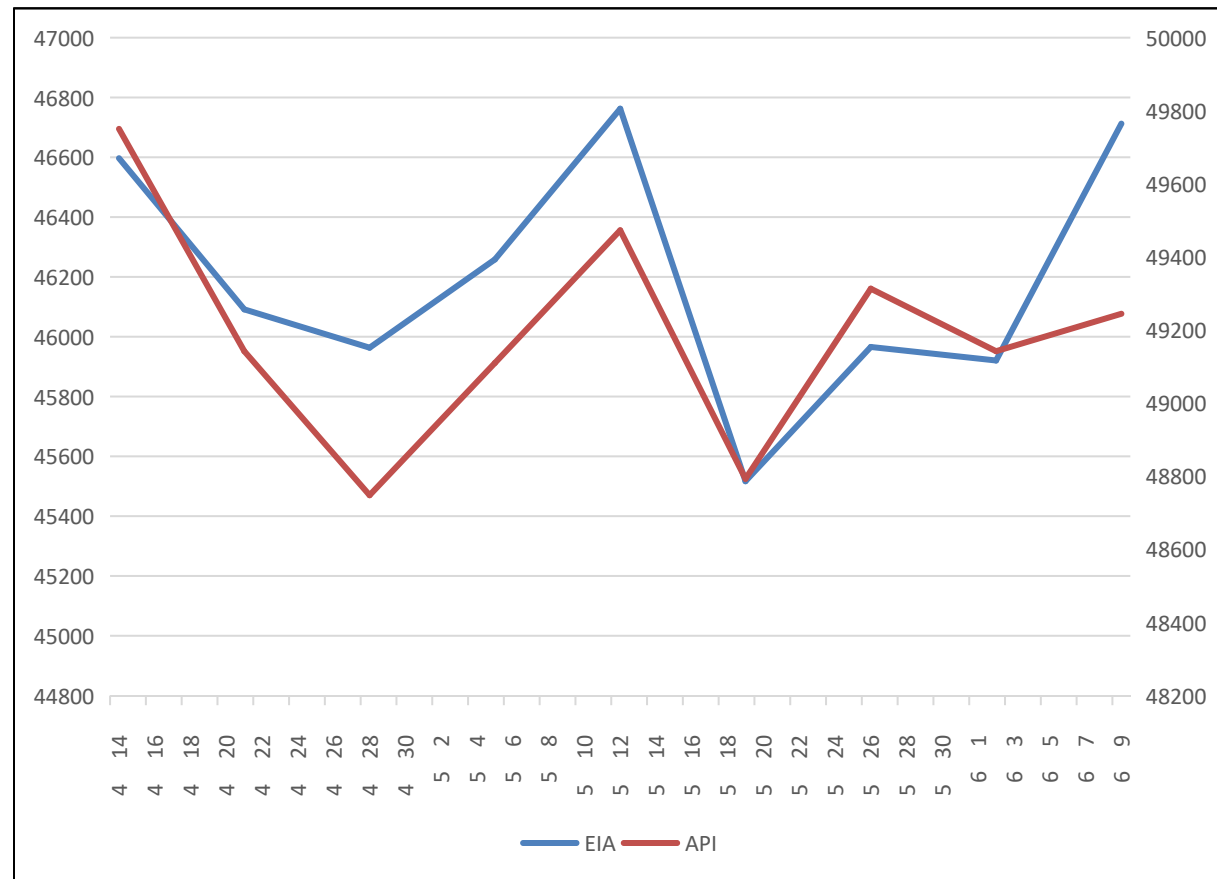


( )





• 原油，6月9日，API原油  
 增加102.4万桶，为减少129.1万桶，  
 前值为减少171万桶，原油再出反势  
 ；EIA原油则6月9日  
 则791.9万桶，减少51万桶，前值为减少  
 45.2万桶，几乎于五，且  
 出原油再出了，  
 API，但EIA  
 加则上价了冲击，4  
 公之后价下，上  
 反出了前上供依充，  
 也于产今加，但到



(EIA/API)

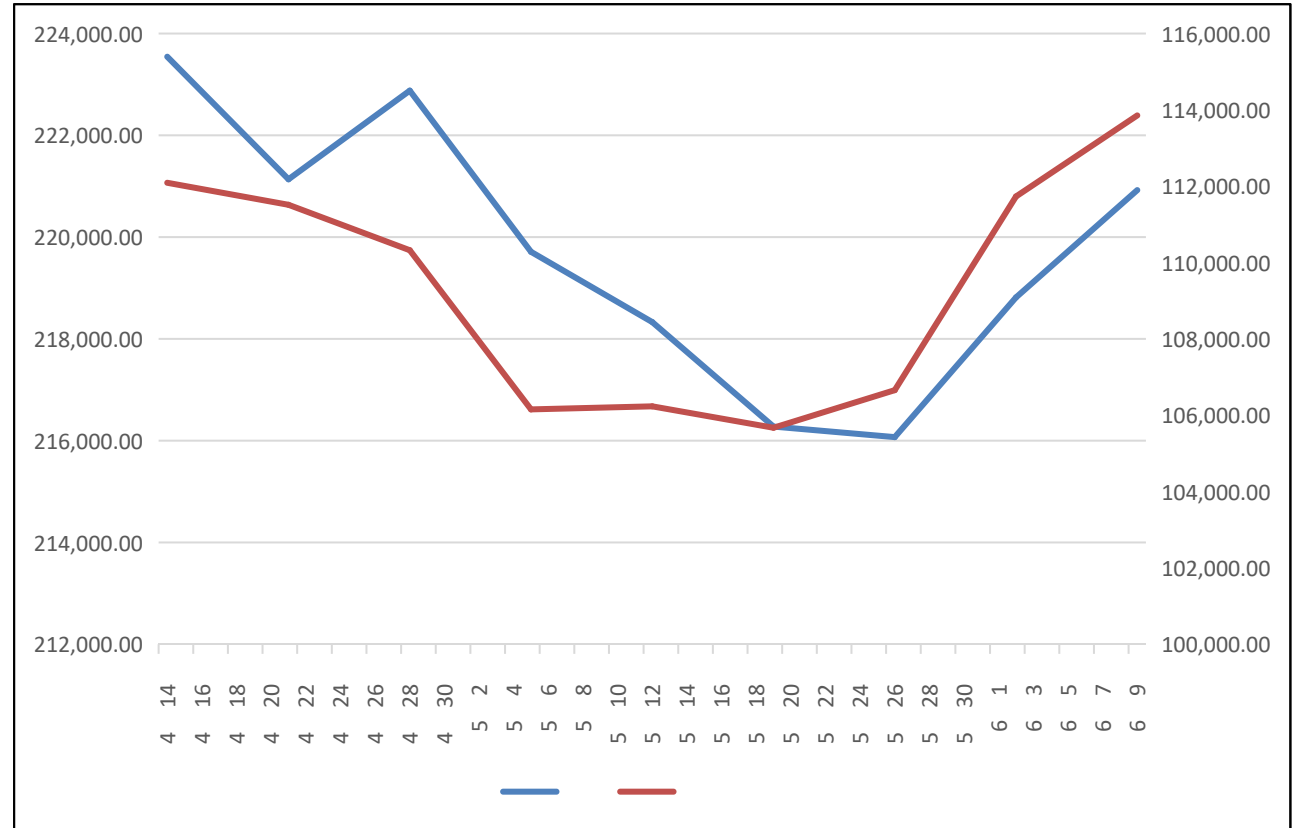
OPEC减产

加于价

EIA API

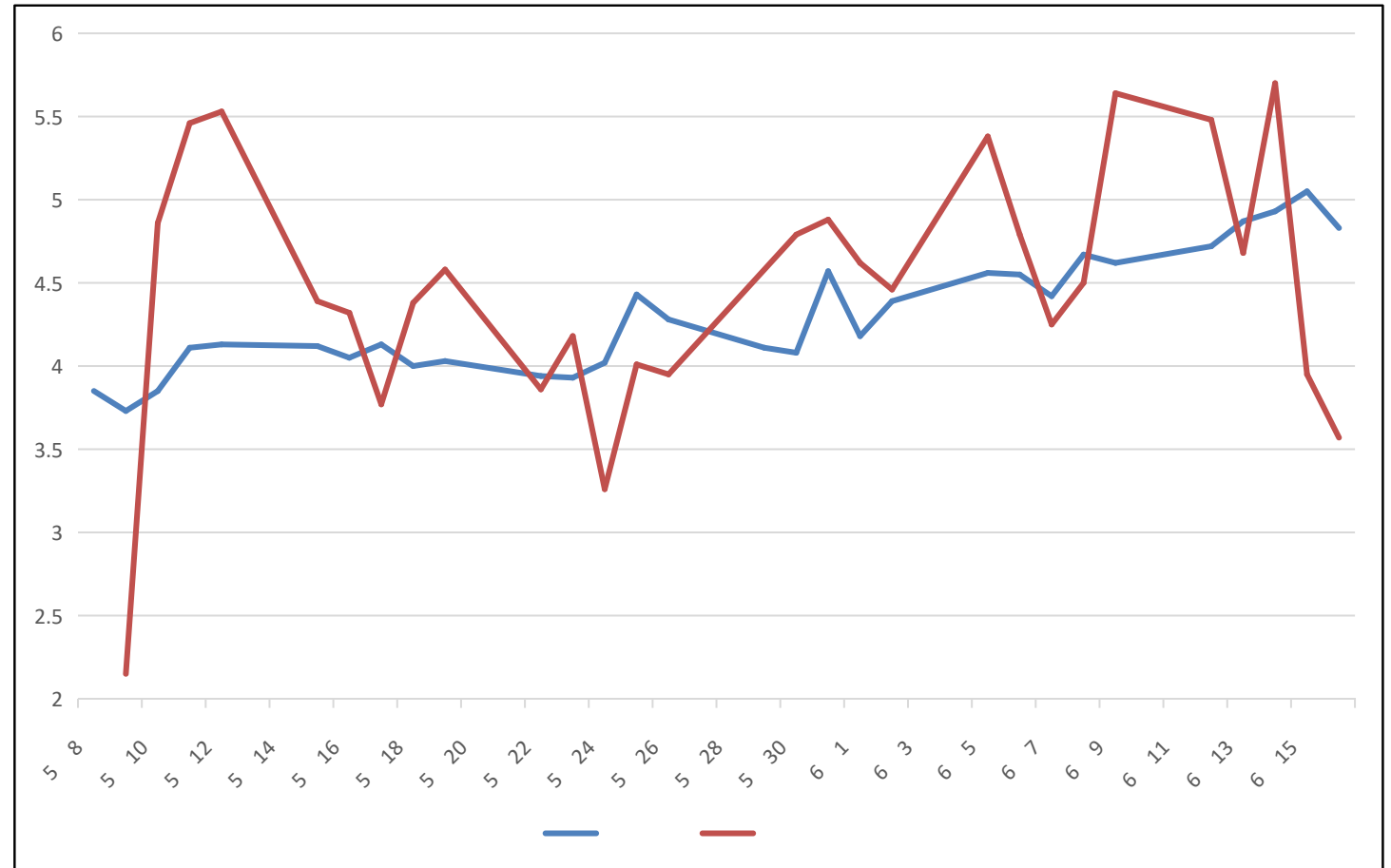


- , EIA 6 9  
 , 公 加210.8万 ,  
 加31.6万 , 前值为 加274.5万 ;  
 公 加212.3万 , 加  
 120.8万 , 前值为 加507.4万  
 加 合 , 于 前  
 下 仍 全 ,+另  
 则 于 厂 依 几个  
 以 8 位, 产以及 4  
 了 , 不 8 4  
 , 但 于原 价 4 作 传 也依




( )

- 上 WTI-Brent价 再 偏  
 势, 其中 价 体偏  
 但 价 前  
 势 , WTI加入Brent  
 价体 , 两 价 不 +  
 剧 , 前 也 3-  
 5 元/ 之 , 合 区 ;  
 价 上 则 , 主  
 于 , 后  
 中 7 加 升  
 , 价

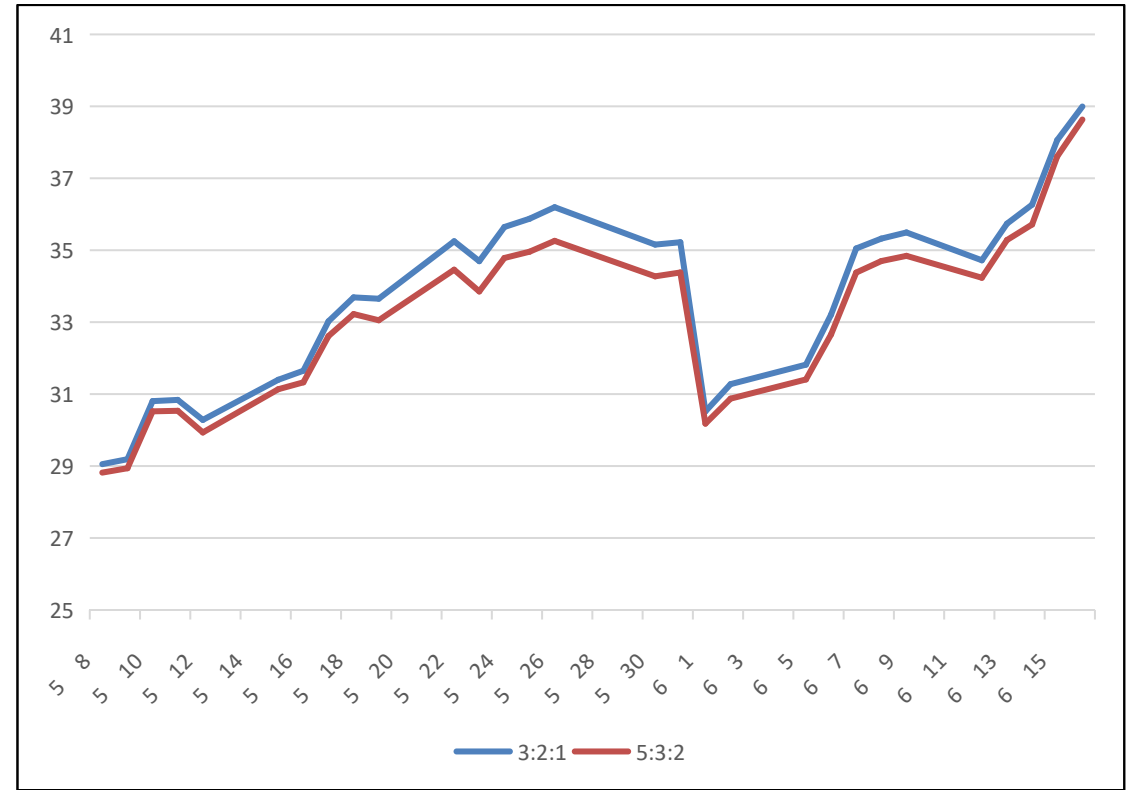
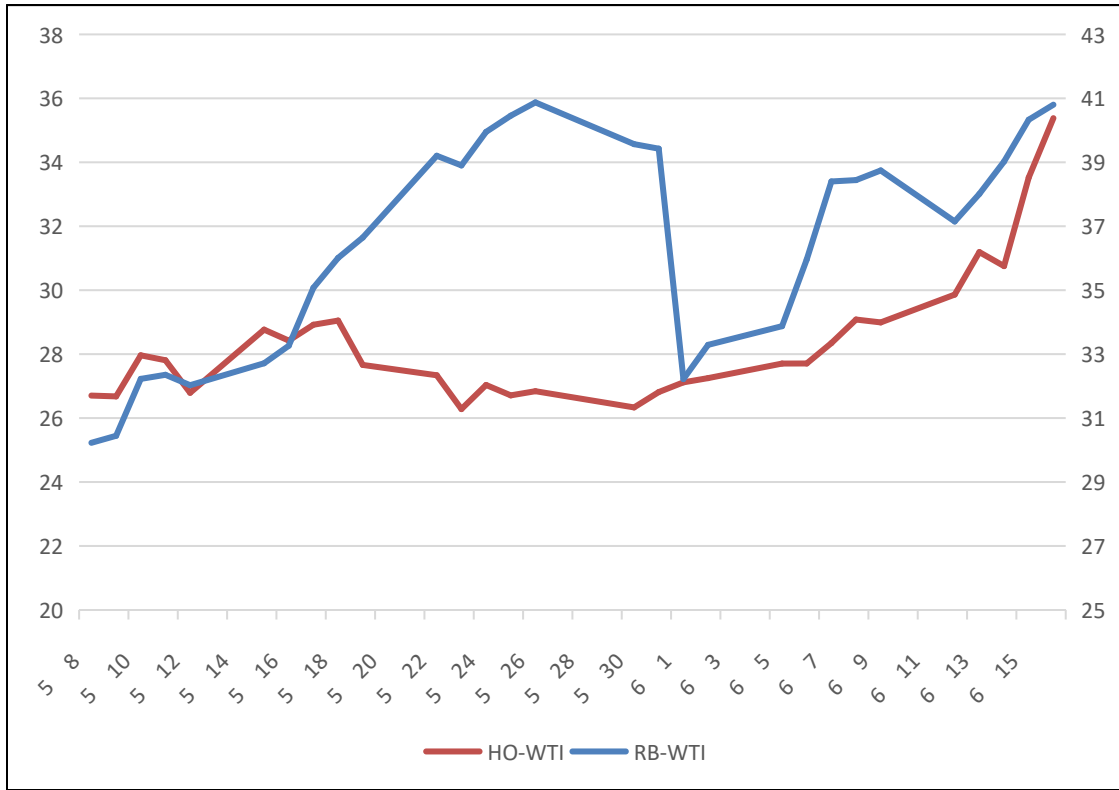


(WTI /Brent )

- 上 内 价 体 ,  
 但 前  
 于 内07合 个人  
 减仓, 价 势 不 , 另  
 则 于 上  
 价 动 , 内 4 势  
 后 内08  
 合 交 , 价 再 势  
 , 内 价  
 可



(WTI - SC/Brent - SC )



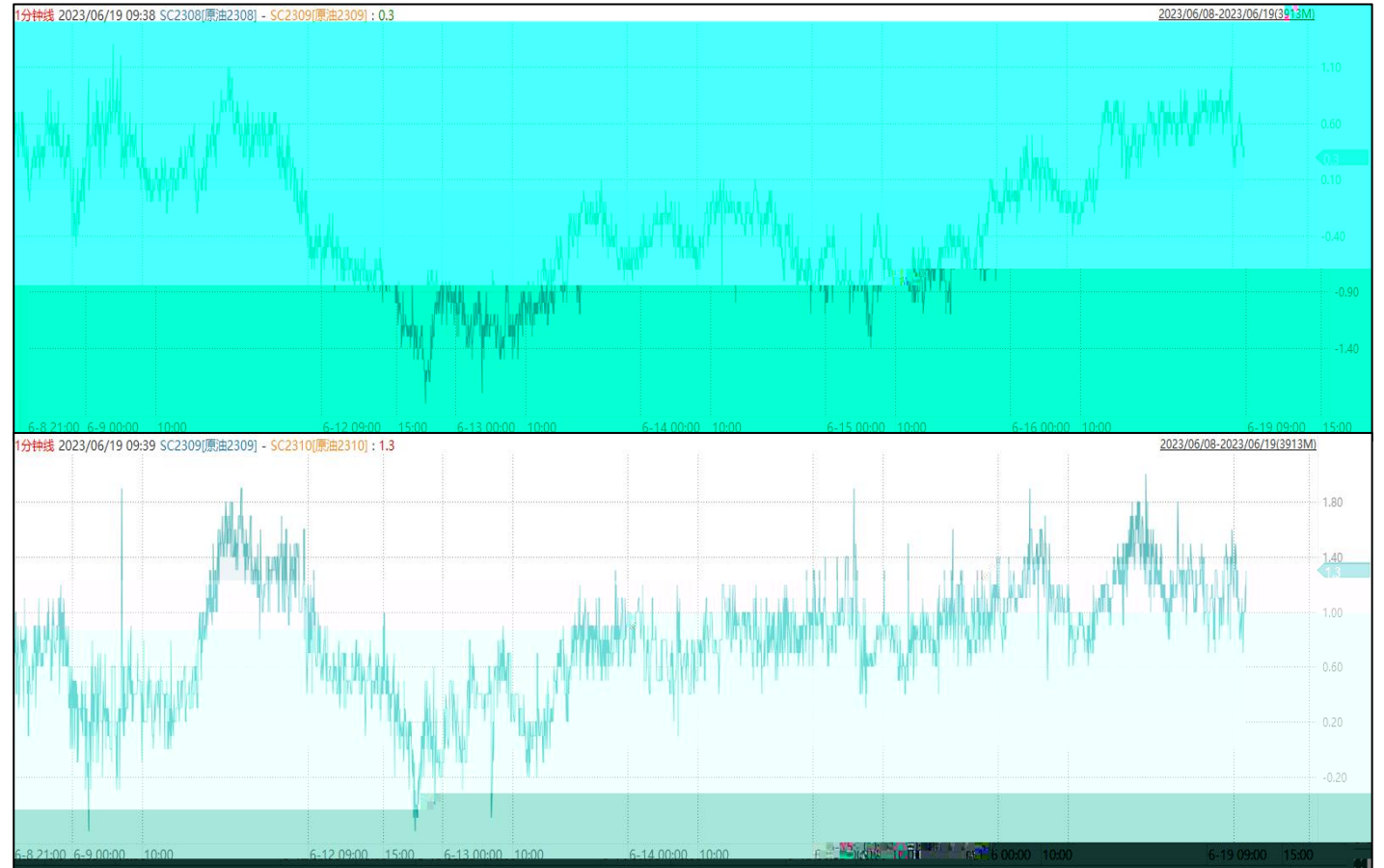
( 1:1 )

价 势, 从6 份  
产利 于 , 也从侧 了  
前 上 价 升 9 以  
历史 , 价 严 4 压制后  
但 前 依 势 内

( 升 前 3:2 1/5:3:2 其中不 发 )

事 , 但值 ,  
二 位, 仅 于俄乌冲 以后 发 5 元/加  
价 后 可 ,  
价 , 可

- SC原 2308-2309 SC原  
 2309-2310 势上 出了  
 分分化 势 其中M1价 上  
 偏 之后 反 , +  
 上 , 主 原 8 于08合 上  
 仓 加, 价  
 势; M2价 则 上 保  
 但值 , SC原  
 价 值区 4 中,  
 与 4 合  
 前 于后 判 , 后  
 价 可 , 可



(SC2308- SC2309( ) SC2309- SC2310( ) )

利 作 会



长安期货  
CHANG-AN.FUTURES



# 观点小结

---



上 价 体低 ， 共 ， 价 ， 但 了 两 下  
 势， 其中 上 1.89%， 上 1.63%， SC原 则上 1.07%后 再 上 0.79%  
 前 原 势 ， ， 供 侧OPEC+减产 价 日 作  
 产 以及伊 产 加， 但 不 以 前 减产， 供 侧 利 价，  
 各 上 了今 剩余 原 ， 前 作 仍 ，  
 但7 8 出 力 产 厂 为 价 ， 体 价  
 利 ， 作 ； ， 会 之后， 于 储后 加  
 与 分 ， 但 压制 元 势， 压力减 ； 同  
 俄乌冲 伊会 中 会 充 了不 体 ， 之内 价  
 ， 价 内 依 势， 中 利 之下，  
 不 ， 但 价依 上 可 ， 作上内 内以 作为主，  
 中 可 偏 买入 8 ；  
 上 ； 冲 加剧 OPEC+ 减产 +出  
 下 ； 立 再 危 内 仍 伊 原

# 免责声明

- 于公信制,但信准及<sup>B</sup>不作任何保公司力内公,但  
仅供参,不个人充分历及习<sup>4</sup>受  
力况,<sup>B</sup>使内,不依以取代判依使<sup>4</sup>  
切后,公司及作不任何任
- 及仅反发判不同,公司可会发出与  
估及不公司不保信保公司信可不  
发出下做出修,关修  
公司保切利公司书可,任何个人不以制发  
再分发他人任何侵公司公司同<sup>4</sup>发,允内使,  
出为" ",且不任何原<sup>4</sup>删修公司保关任  
力中使务及为公司务及





长安期货  
CHANG-AN FUTURES

