&

螺纹钢主连(SHFE 6894) 日线
MA组合(5,10,20,60,120,240) MA5 3726.60 MA10 3727.20 MA20 3731.75 MA60 3919.02 MA120 4303.22 MA240 4492.75
5190
4834
4199
3588
123天
CJL 971724.00(51:49) OPID 1690691.00
MACD(12,26,9) DIFF -56.94 DEA -73.56 33.25
KDJ(9,3,3) K 67.71 D 52.24 J 98.66

热卷主连(SHFE 2453) 日线
MA组合(5,10,20,60,120,240) MA5 3773.00 MA10 3781.50 MA20 3796.40 MA60 3915.22 MA120 4353.79 MA240 4615.99
5346
4913
4143
3565
3634
123天
CJL 269515.00(49:51) OPID 769852.00
MACD(12,26,9) DIFF -41.69 DEA -82.56 22.53
KDJ(9,3,3) K 60.74 D 47.15 J 87.93
2022/04/01
2022/05/05
2022/06/01
2022/07/01
2022/08/01

铁矿石主连(DCE 1934) 日线
MA5 710.60 MA10 714.50 MA20 702.95 MA60 715.86 MA120 783.73 MA240 744.09
944.5
948.0
817.5
755.5
633.5
652.0

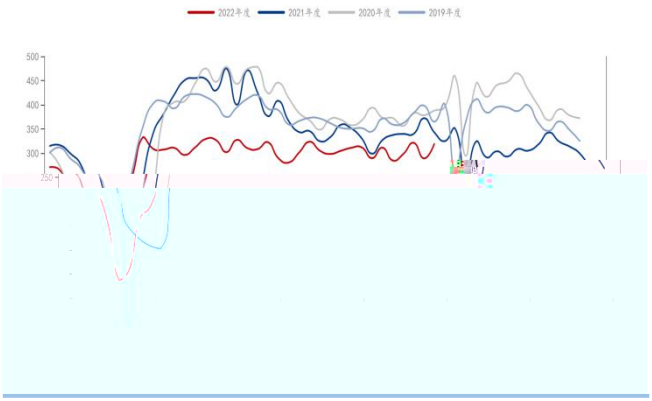
2022年度
2021年度
2020年度
2019年度

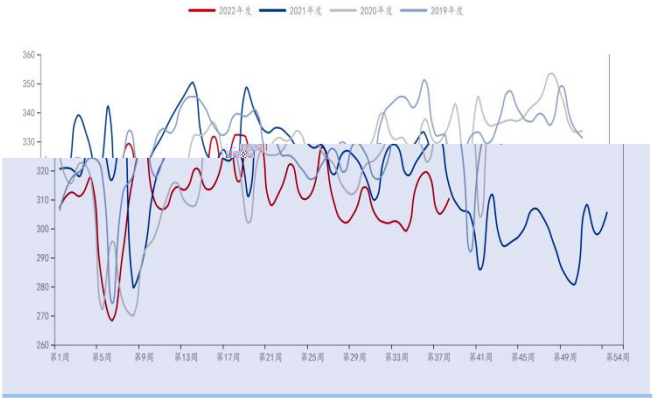
2022年度
2021年度
2020年度
2019年度
第1周
第5周
第9周
第13周
第17周
第21周
第25周
第29周
第33周
第37周
第41周
第45周
第49周
第54周

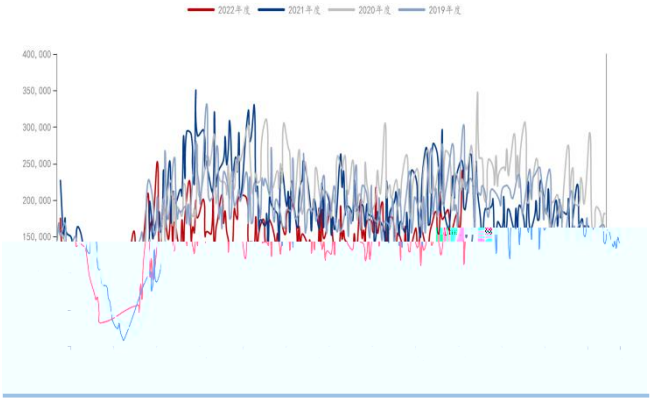
2022年度
2021年度
2020年度
2019年度

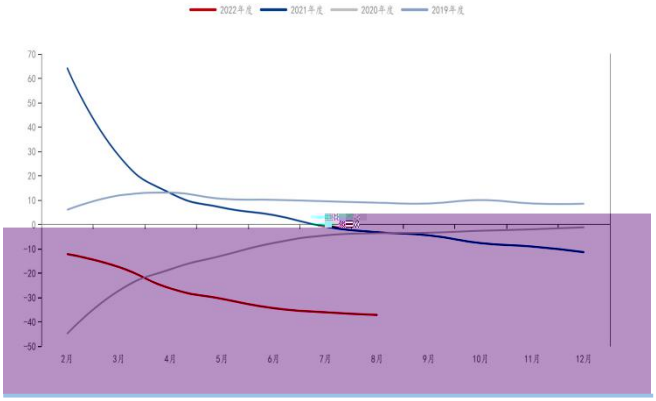
2022年度
2021年度
2020年度
2019年度
2月
3月
4月
5月
6月
7月
8月
9月
10月
11月
12月

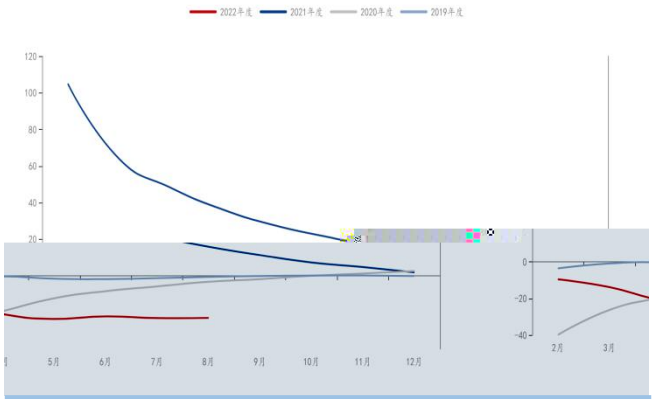
2022年度
2021年度
2020年度
2019年度

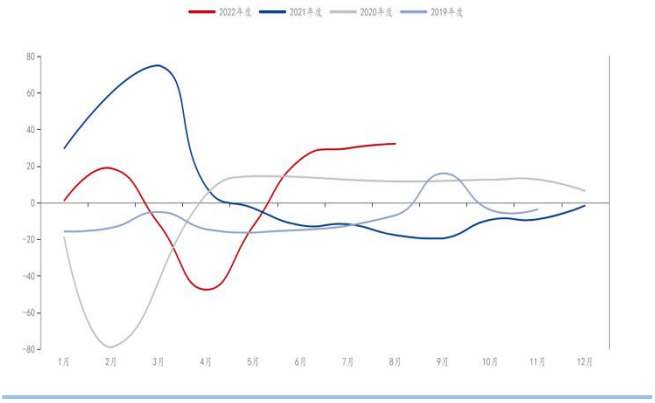
2022年度
2021年度
2020年度
2019年度
1月
2月
3月
4月
5月
6月
7月
8月
9月
10月
11月
12月

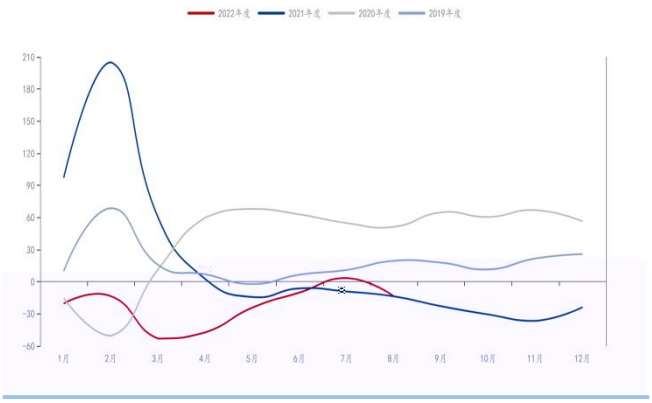
2022年度
2021年度
2020年度
2019年度
210
180
150
120
90
60
30
0
-30
-60
1月
2月
3月
4月
5月
6月
7月
8月
9月
10月
11月
12月

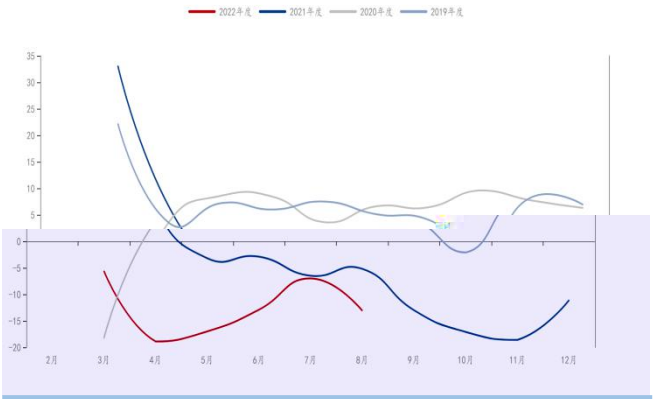
2022年度
2021年度
2020年度
2019年度
35
30
25
20
15
10
5
0
-5
-10
-15
-20
2月
3月
4月
5月
6月
7月
8月
9月
10月
11月
12月

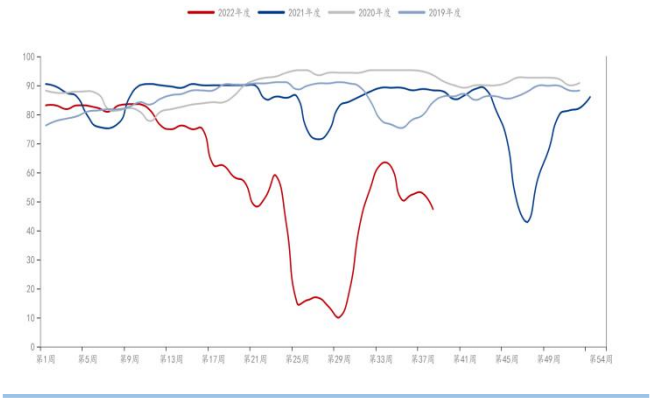
2022年度
2021年度
2020年度
2019年度
100
90
80
70
60
50
40
30
20
10
0
第1周
第5周
第9周
第13周
第17周
第21周
第25周
第29周
第33周
第37周
第41周
第45周
第49周
第54周

2022年度
2021年度
2020年度
2019年度
1,600
1,400
1,200
1,000
800
600
400
200
0
-200
01月2日
01月30日
02月27日
03月26日
04月23日
05月22日
06月19日
07月17日
08月14日
09月11日
10月16日
11月13日
12月31日

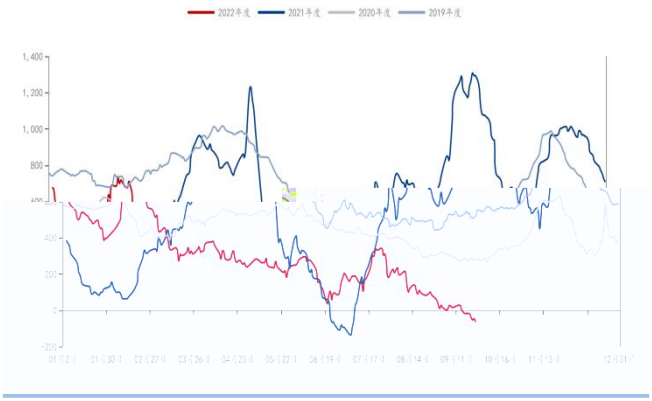
2022年度
2021年度
2020年度
2019年度

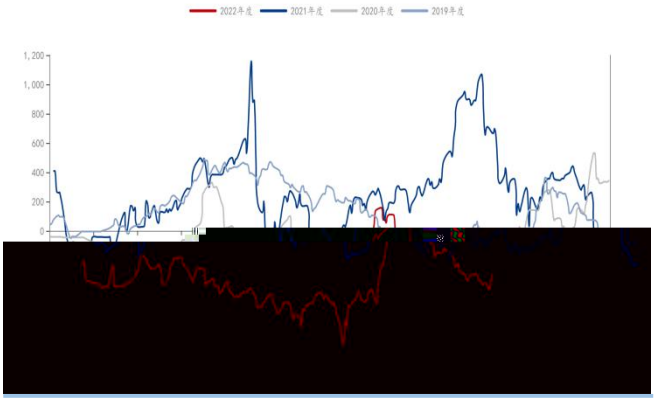
2022年度
2021年度
2020年度
2019年度

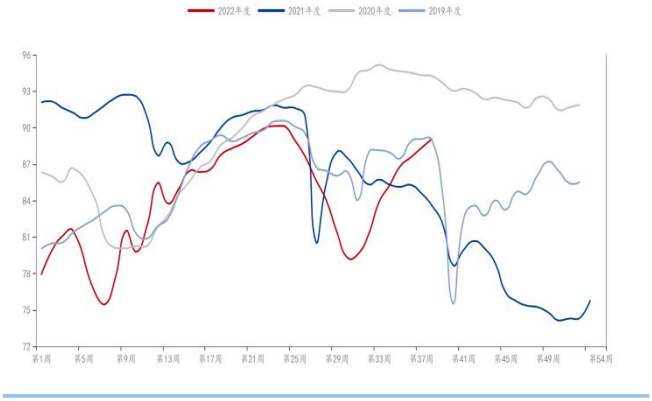
2022年度
2021年度
2020年度
2019年度

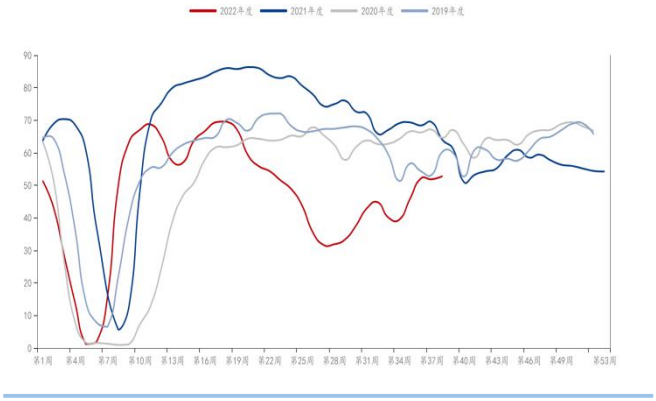
2022年度
2021年度
2020年度
2019年度

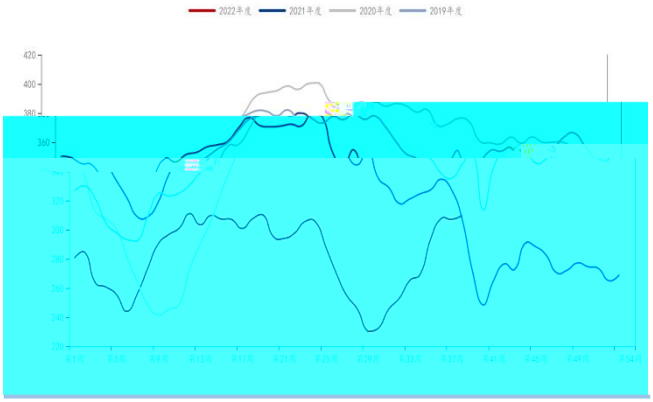
2022年度
2021年度
2020年度
2019年度

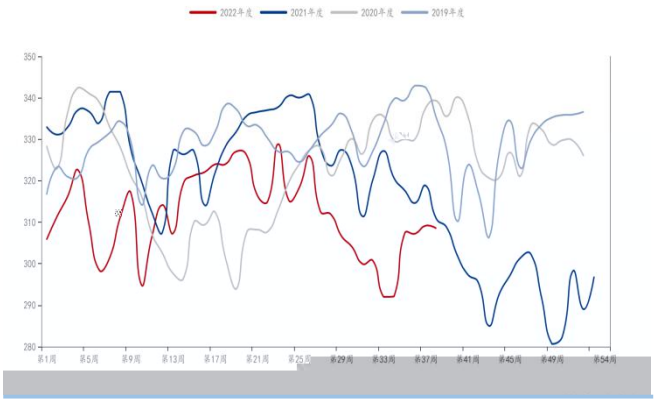
2022年度
2021年度
2020年度
2019年度

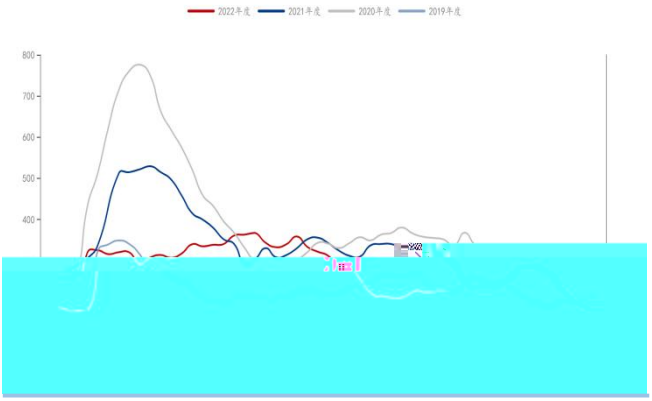
2022年度
2021年度
2020年度
2019年度
800
700
600
500
400

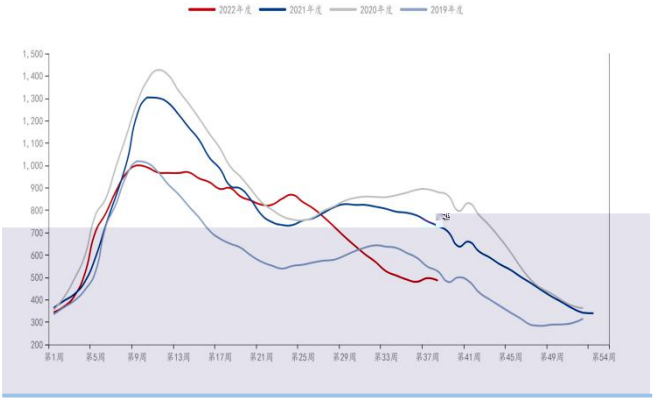
2022年度
2021年度
2020年度
2019年度
1,500
1,400
1,300
1,200
1,100
1,000
900
800
700
600
500
400
300
200
第1周
第5周
第9周
第13周
第17周
第21周
第25周
第29周
第33周
第37周
第41周
第45周
第49周
第54周

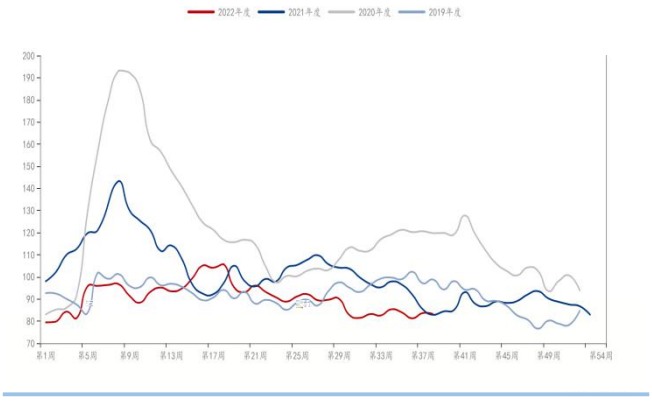
2022年度
2021年度
2020年度
2019年度
200
190
180
170
160
150
140
130
120
110
100
90
80
70
第1周
第5周
第9周
第13周
第17周
第21周
第25周
第29周
第33周
第37周
第41周
第45周
第49周
第54周

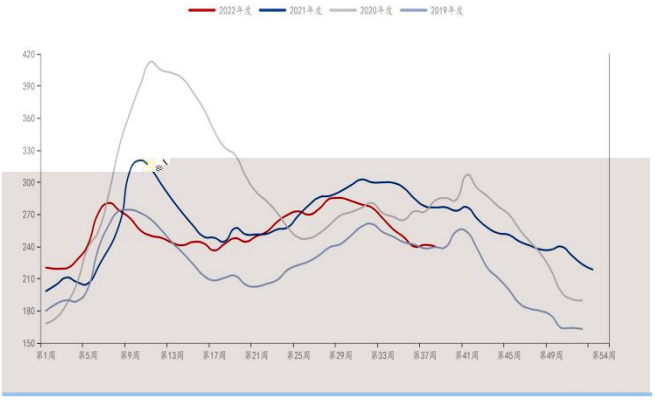
2022年度
2021年度
2020年度
2019年度
420
390
360
330
300
270
240
210
180
150
第1周
第5周
第9周
第13周
第17周
第21周
第25周
第29周
第33周
第37周
第41周
第45周
第49周
第54周

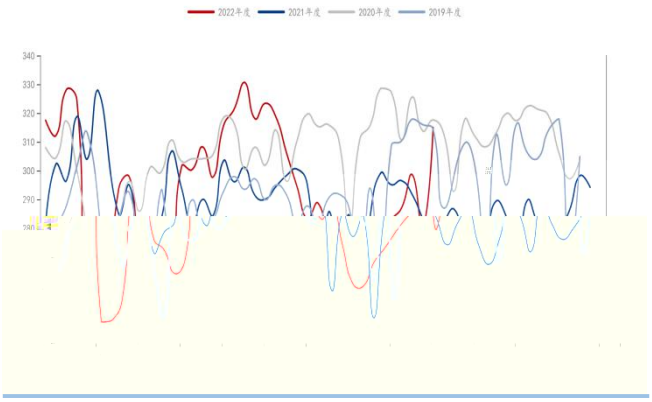
2022年度
2021年度
2020年度
2019年度
340
330
320
310
300
290

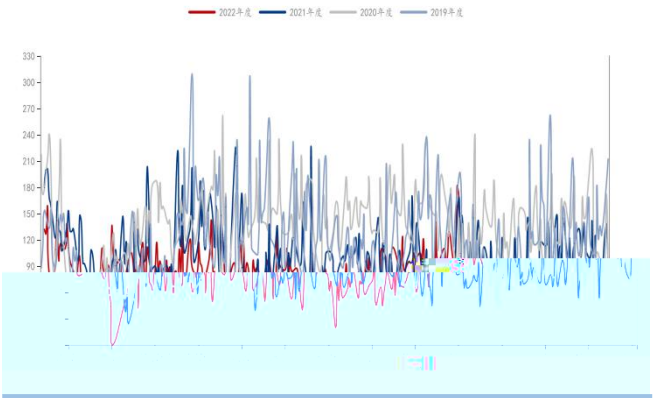
2022年度
2021年度
2020年度
2019年度
330
300
270
240
210
180
150
120
90

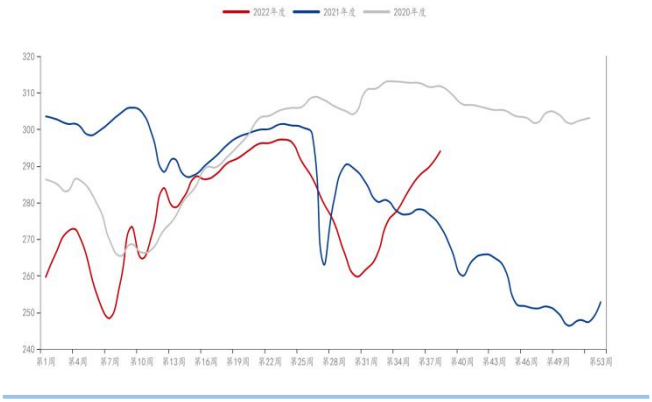
2022年度
2021年度
2020年度
320
310
300
290
280
270
260
250
240
第1周
第4周
第7周
第10周
第13周
第16周
第19周
第22周
第25周
第28周
第31周
第34周
第37周
第40周
第43周
第46周
第49周
第53周

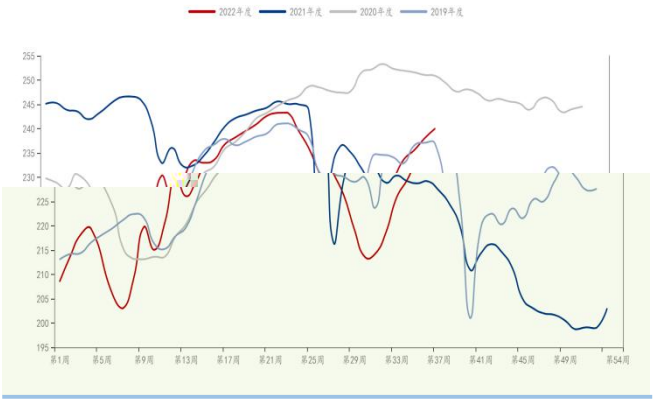
2022年度
2021年度
2020年度
2019年度
255
250
245
240
235
230
225
220
215
210
205
200
195
第1周
第5周
第9周
第13周
第17周
第21周
第25周
第29周
第33周
第37周
第41周
第45周
第49周
第54周

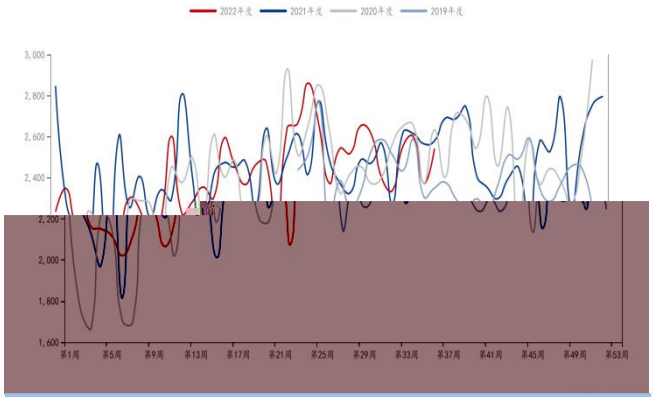
2022年度
2021年度
2020年度
2019年度
3,000
2,800
2,600
2,400
2,200
2,000
1,800
1,600
第1周
第5周
第9周
第13周
第17周
第21周
第25周
第29周
第33周
第37周
第41周
第45周
第49周
第53周

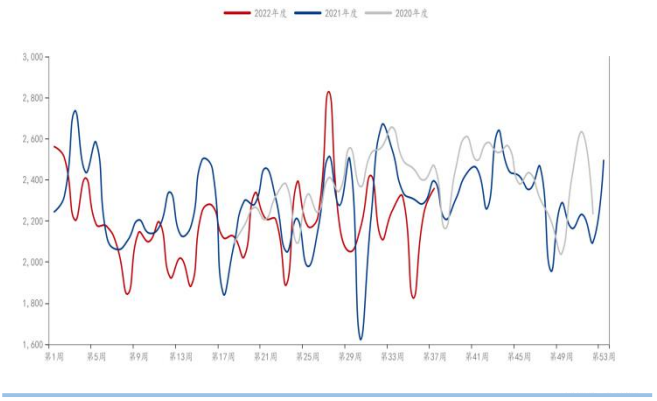
2022年度
2021年度
2020年度
3,000
2,800
2,600
2,400
2,200
2,000
1,800
1,600
第1周
第5周
第9周
第13周
第17周
第21周
第25周
第29周
第33周
第37周
第41周
第45周
第49周
第53周

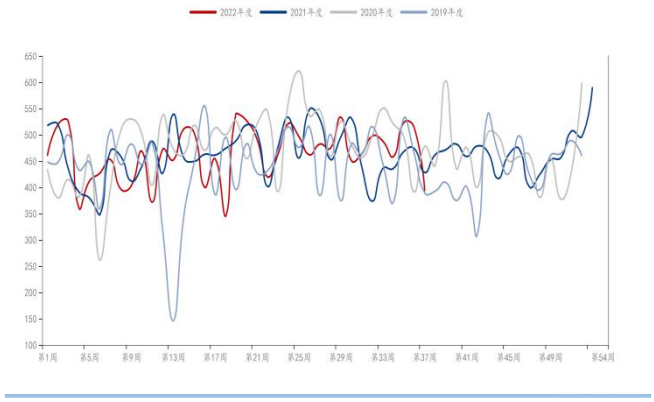
2022年度
2021年度
2020年度
2019年度
650
600
550
500
450
400
350
300
250
200
150
100
第1周
第5周
第9周
第13周
第17周
第21周
第25周
第29周
第33周
第37周
第41周
第45周
第49周
第54周

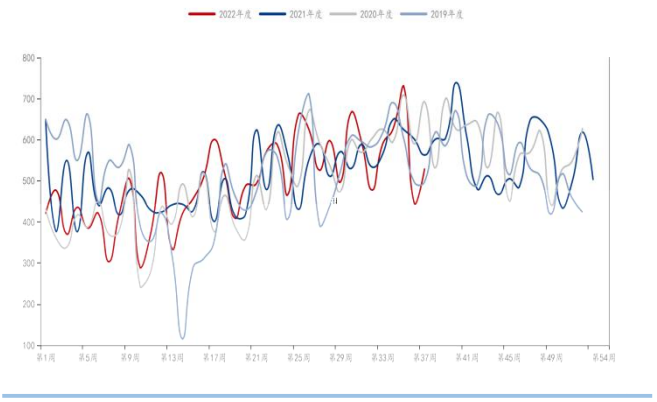
2022年度
2021年度
2020年度
2019年度
800
700
600
500
400
300
200
100
第1周
第5周
第9周
第13周
第17周
第21周
第25周
第29周
第33周
第37周
第41周
第45周
第49周
第54周

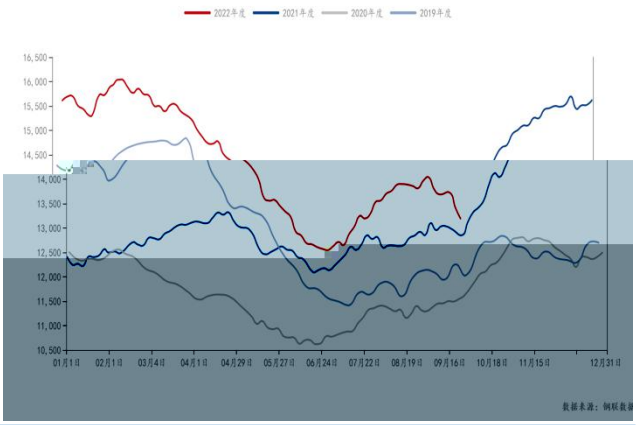
2022年度
2021年度
2020年度
2019年度
16,500
16,000
15,500
15,000
14,500
14,000
13,500
13,000
12,500
12,000
11,500
11,000
10,500
01月1日
02月1日
03月4日
04月1日
04月29日
05月27日
06月24日
07月22日
08月19日
09月16日
10月18日
11月15日
12月31日
数据来源：钢联数据

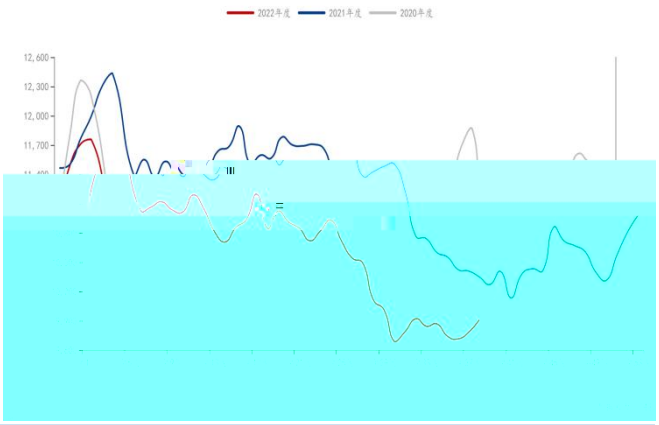
2022年度
2021年度
2020年度
12,600
12,300
12,000
11,700