&

螺纹钢主连(SHFE 6894) 日线
MA组合(5,10,20,60,120,240) MA5 3732.20 MA10 3722.80 MA20 3816.05 MA60 3969.27 MA120 4357.94 MA240 4531.58
5190
5000
4834

热卷主连(SHFE 2485) 日线
MA组合(5,10,20,60,120,240) MA5 3796.20 MA10 3789.30 MA20 3850.85 MA60 3965.37 MA120 4416.20 MA240 4654.53
5405
5000
4913
4000
4143
3565
3634
141天
热卷2210
热卷2301
CL 216295.00(51:49) OPID 718474.00
MACD(12,26,9) DIFF -54.53 DEA -55.67 2.29
KDJ(9,3,3) K 46.90 D 48.91 J 42.89

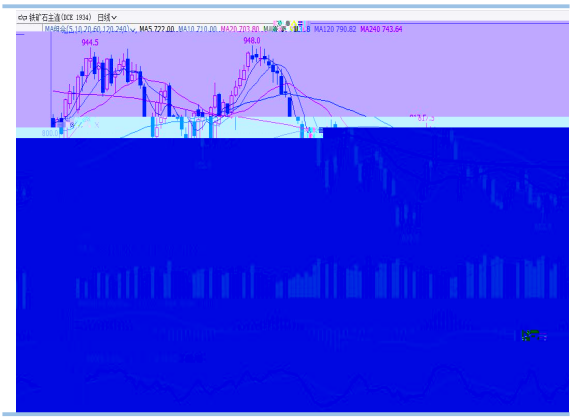
铁矿石主连(DCE.I934) 日线
MA5 727.00 MA10 710.08 MA20 703.80
MA120 790.82 MA240 743.64
944.5
948.0

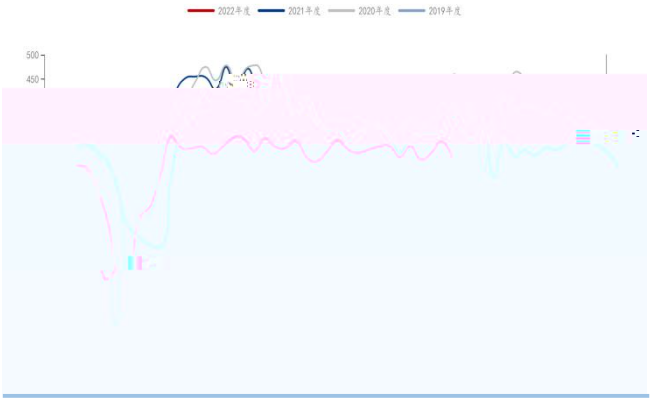
2022年度
2021年度
2020年度
2019年度
500
450

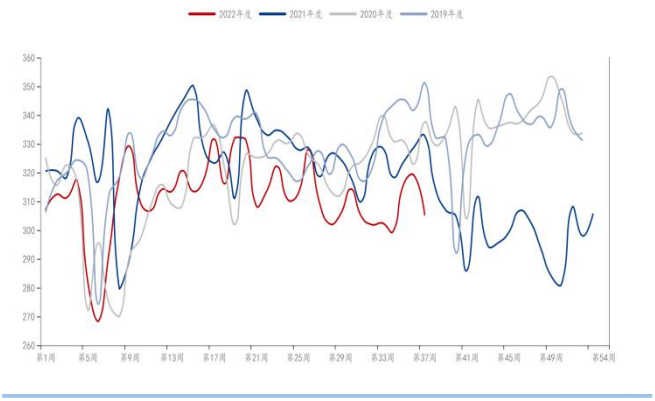
2022年度
2021年度
2020年度
2019年度
360
350
340
330
320
310
300
290
280
270
260
第1周
第5周
第9周
第13周
第17周
第21周
第25周
第29周
第33周
第37周
第41周
第45周
第49周
第54周

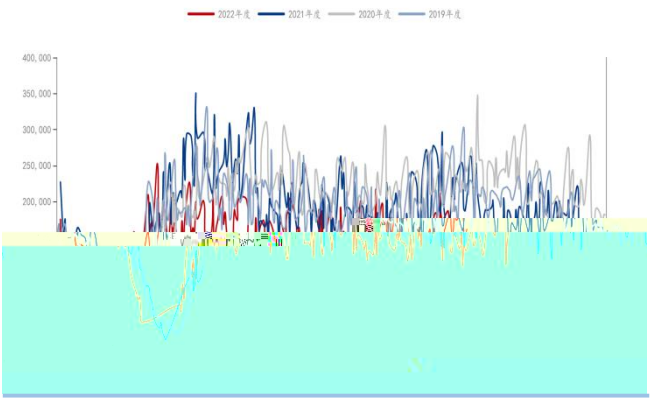
2022年度
2021年度
2020年度
2019年度
400,000
350,000
300,000
250,000
200,000

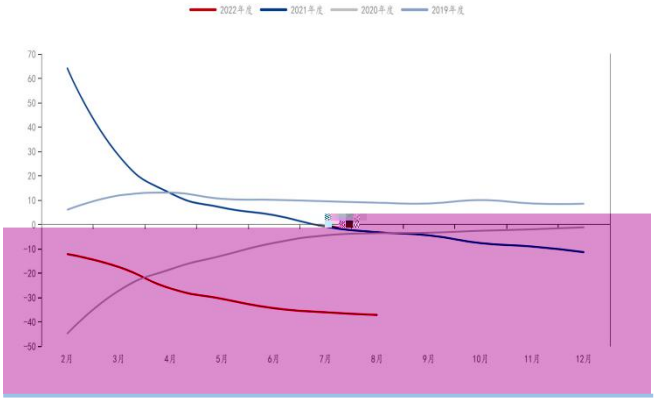
2022年度
2021年度
2020年度
2019年度
70
60
50
40
30
20
10
0
-10
-20
-30
-40
-50
2月
3月
4月
5月
6月
7月
8月
9月
10月
11月
12月

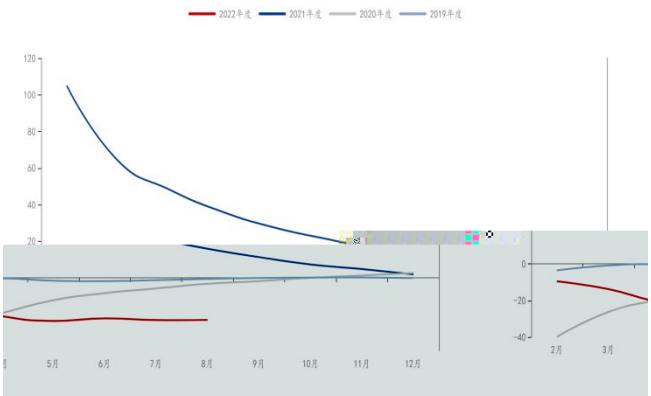
2022年度
2021年度
2020年度
2019年度
120
100
80
60
40
20
0
-20
-40
2月
3月
5月
6月
7月
8月
9月
10月
11月
12月

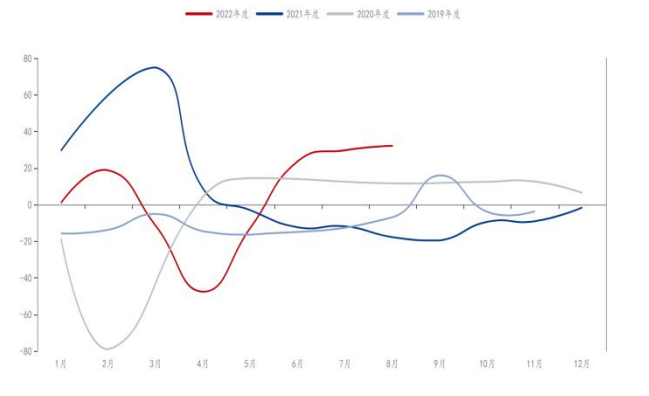
2022年度
2021年度
2020年度
2019年度
80
60
40
20
0
-20
-40
-60
-80
1月
2月
3月
4月
5月
6月
7月
8月
9月
10月
11月
12月

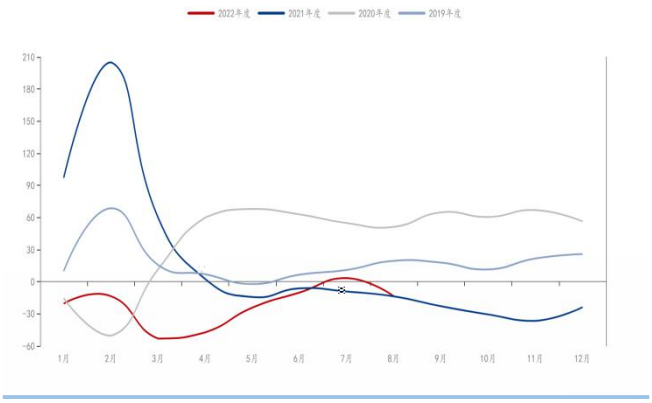
2022年度
2021年度
2020年度
2019年度
210
180
150
120
90
60
30
0
-30
-60
1月
2月
3月
4月
5月
6月
7月
8月
9月
10月
11月
12月

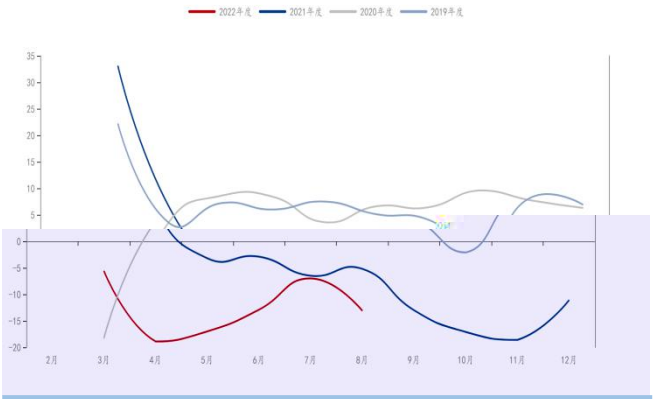
2022年度
2021年度
2020年度
2019年度
35
30
25
20
15
10
5
0
-5
-10
-15
-20
2月
3月
4月
5月
6月
7月
8月
9月
10月
11月
12月

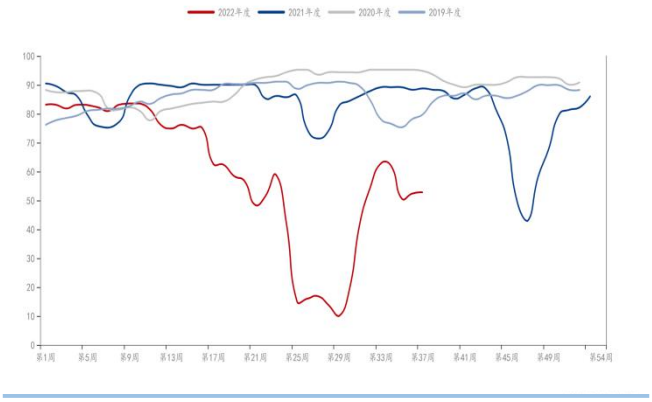
2022年度
2021年度
2020年度
2019年度
100
90
80
70
60
50
40
30
20
10
0
第1周
第5周
第9周
第13周
第17周
第21周
第25周
第29周
第33周
第37周
第41周
第45周
第49周
第54周

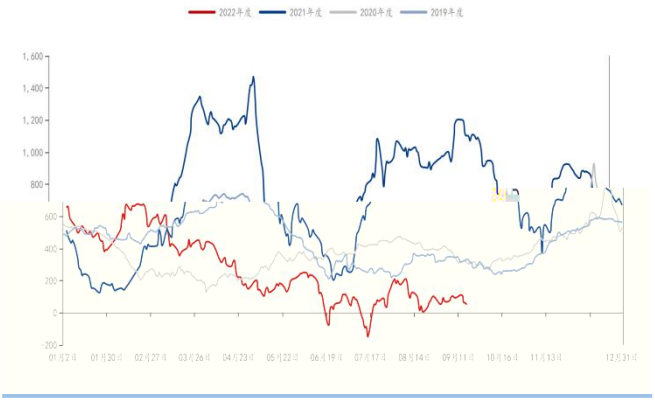
2022年度
2021年度
2020年度
2019年度
1,600
1,400
1,200
1,000
800
600
400
200
0
-200
01月2日
01月30日
02月27日
03月26日
04月23日
05月22日
06月19日
07月17日
08月14日
09月11日
10月16日
11月13日
12月31日

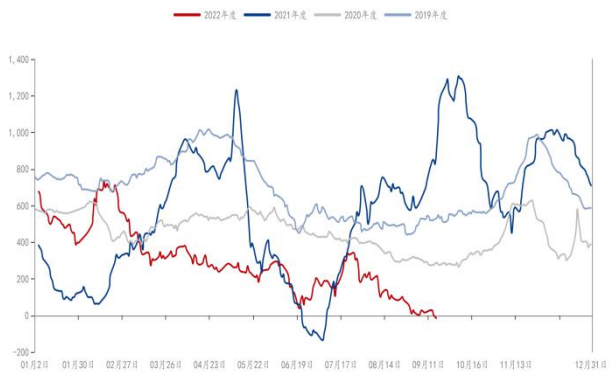
2022年度
2021年度
2020年度
2019年度

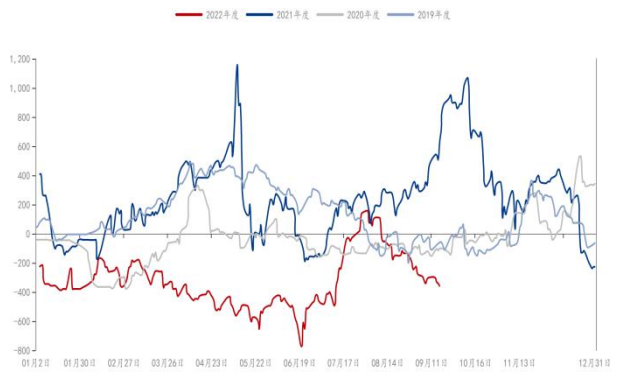
2022年度
2021年度
2020年度
2019年度

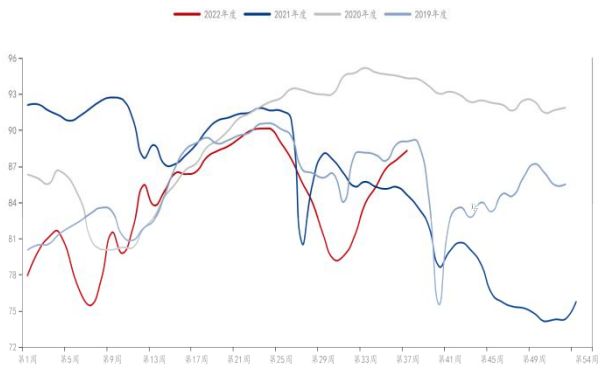
2022年度
2021年度
2020年度
2019年度

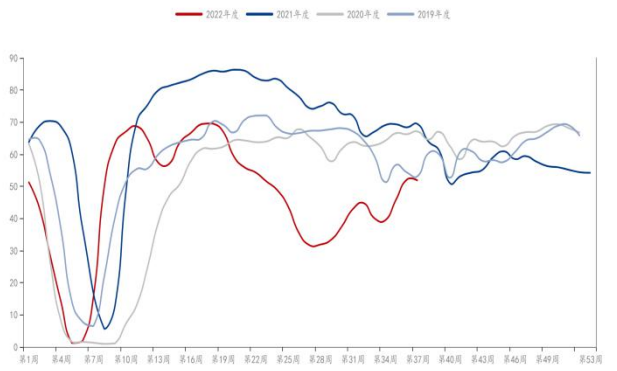
2022年度
2021年度
2020年度
2019年度

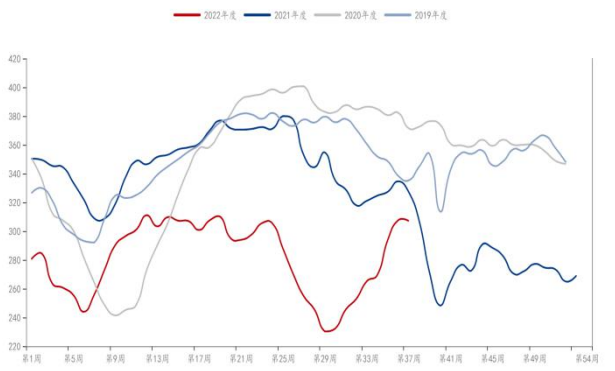
2022年度
2021年度
2020年度
2019年度

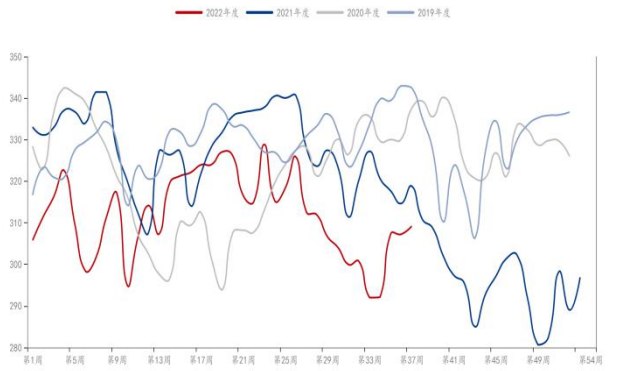
2022年度
2021年度
2020年度
2019年度

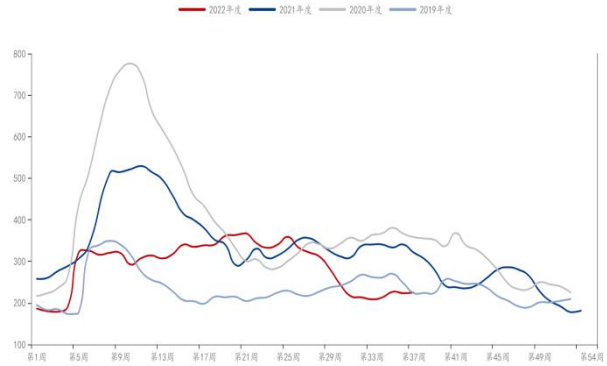
2022年度
2021年度
2020年度
2019年度
800
700
600
500
400
300
200
100
第1周
第5周
第9周
第13周
第17周
第21周
第25周
第29周
第33周
第37周
第41周
第45周
第49周
第54周

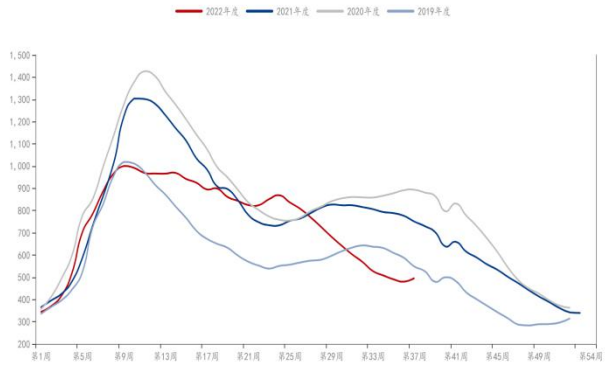
2022年度
2021年度
2020年度
2019年度
1,500
1,400
1,300
1,200
1,100
1,000
900
800
700
600
500
400
300
200
第1周
第5周
第9周
第13周
第17周
第21周
第25周
第29周
第33周
第37周
第41周
第45周
第49周
第54周

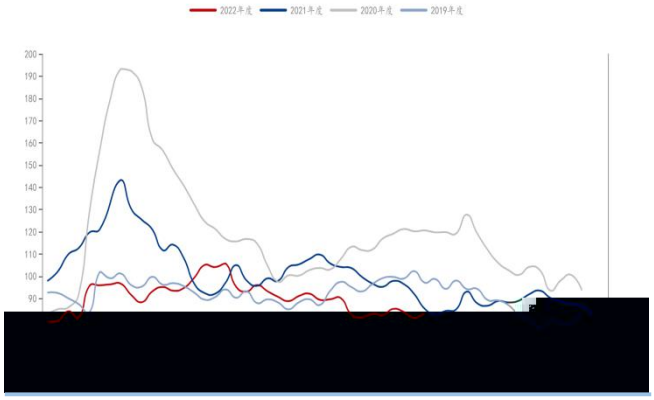
2022年度
2021年度
2020年度
2019年度
200
190
180
170
160
150
140
130
120
110
100
90

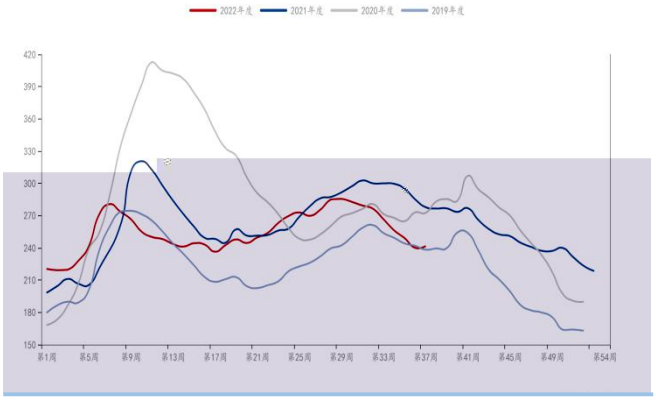
2022年度
2021年度
2020年度
2019年度
420
390
360
330
300
270
240
210
180
150
第1周
第5周
第9周
第13周
第17周
第21周
第25周
第29周
第33周
第37周
第41周
第45周
第49周
第54周

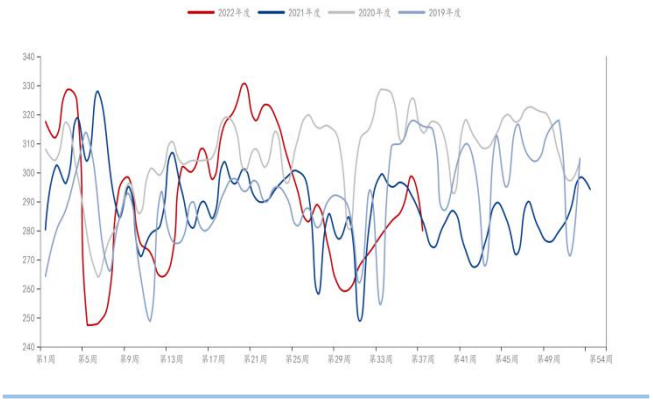
2022年度
2021年度
2020年度
2019年度

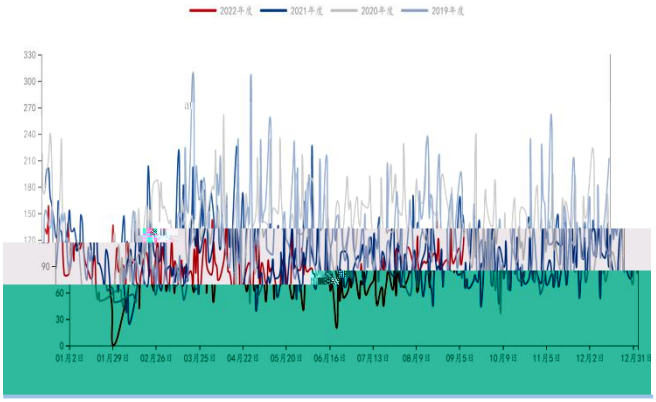
2022年度
2021年度
2020年度
2019年度

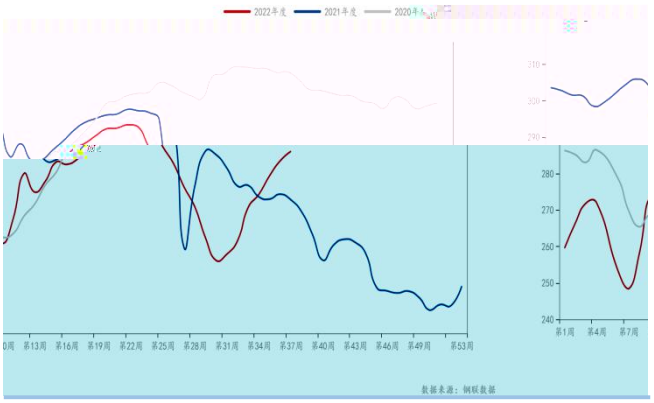
2022年度
2021年度
数据来源：钢联数据

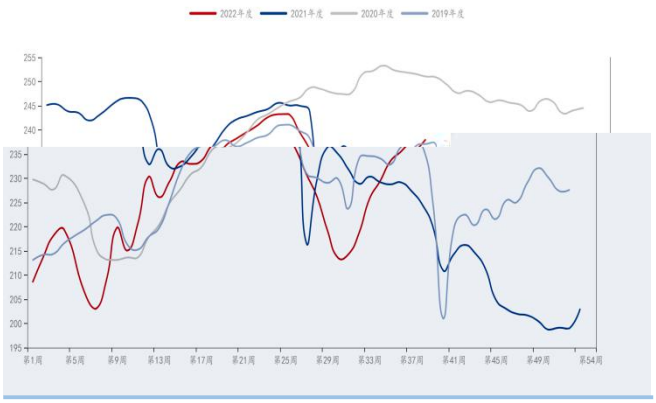
2022年度
2021年度
2020年度
2019年度

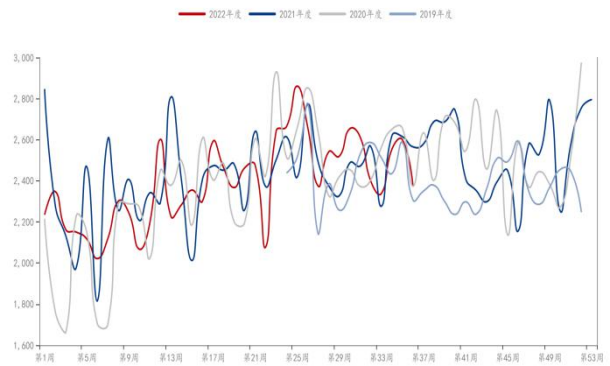
2022年度
2021年度
2020年度
2019年度
3,000
2,800
2,600
2,400
2,200
2,000
1,800
1,600
第1周
第5周
第9周
第13周
第17周
第21周
第25周
第29周
第33周
第37周
第41周
第45周
第49周
第53周

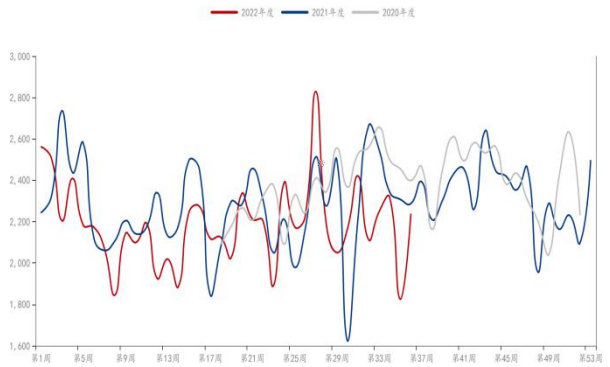
2022年度
2021年度
2020年度
3,000
2,800
2,600
2,400
2,200
2,000
1,800
1,600
第1周
第5周
第9周
第13周
第17周
第21周
第25周
第29周
第33周
第37周
第41周
第45周
第49周
第53周

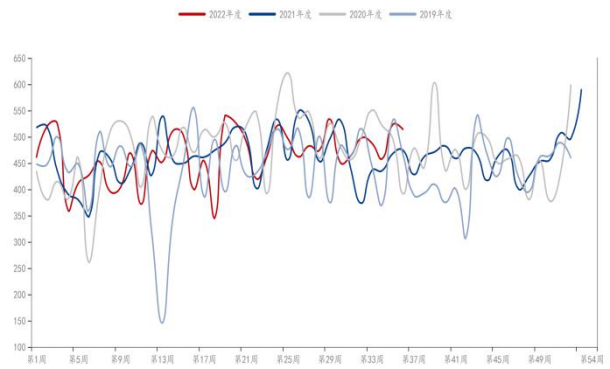
2022年度
2021年度
2020年度
2019年度
650
600
550
500
450
400
350
300
250
200
150
100
第1周
第5周
第9周
第13周
第17周
第21周
第25周
第29周
第33周
第37周
第41周
第45周
第49周
第54周

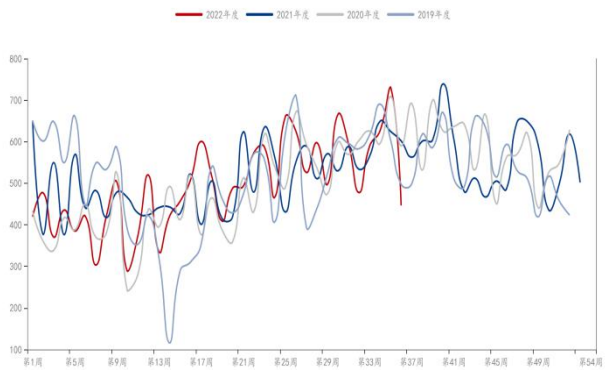
2022年度
2021年度
2020年度
2019年度
800
700
600
500
400
300
200
100
第1周
第5周
第9周
第13周
第17周
第21周
第25周
第29周
第33周
第37周
第41周
第45周
第49周
第54周

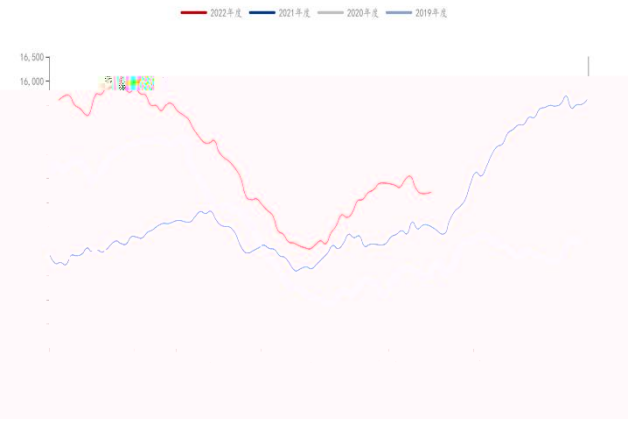
2022年度
2021年度
2020年度
2019年度
16,500
16,000

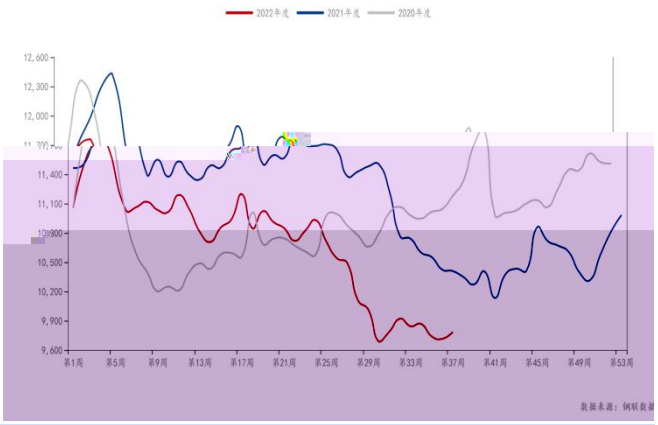
2022年度
2021年度
2020年度
12,600
12,300
12,000
11,400
11,100
10,500
10,200
9,900
9,600
第1周
第5周
第9周
第13周
第17周
第21周
第25周
第29周
第33周
第37周
第41周
第45周
第49周
第53周
数据来源：钢联数据