


新 抢收利多支 减弱， 期料 位

发 投 咨

魏佩

F3026567

Z0013893

 : 18792409717



势回

图：主力CF201合 势(日) 单位：元/



图： 势 单位：分/

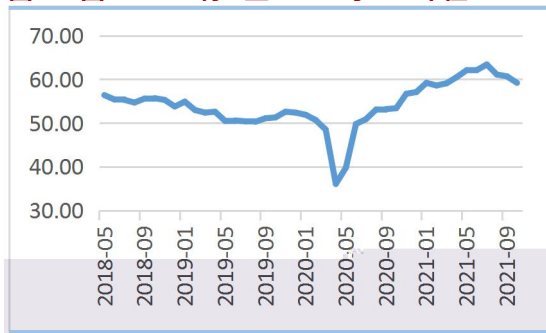


二 基本 分

1. 宏 : 储 11 月 期增强, 动



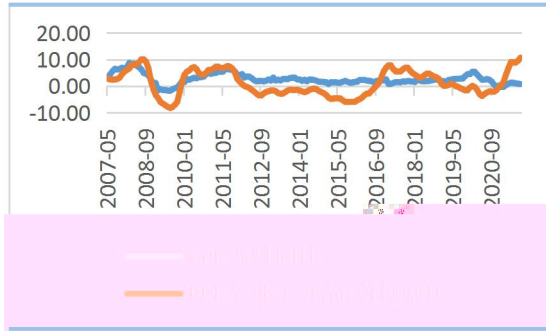
图： 国 Markit 制 业 PMI : 季 单位：%



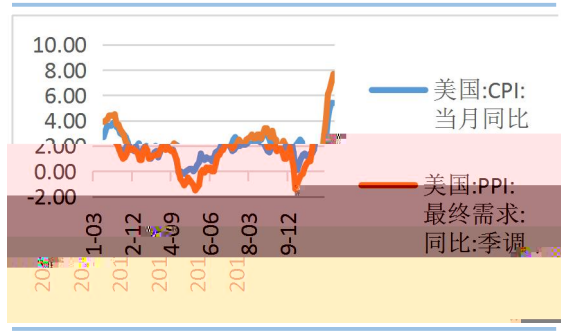
图： 国新增 农就业人数 单位：千人



图： 中国 CPI 和 PPI 单位：%



图： 国 CPI 与 PPI 单位：%



2. 基本 信

全球棉花供需平衡表

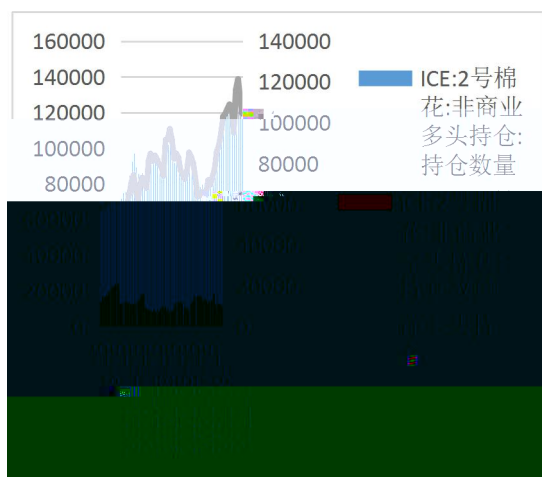
棉花 (百万包)	2021/22 (10月)	2021/22 (9月)	2021/22调整幅 度	2020/21	2019/20
中国产量	26.75	26.75	0	29.5	27.25
中国期末库存	36.46	34.96	1.5	38.87	36.9
中国进口	10.5	10	0.5	12.5	7.14
印度产量	28	28.5	-0.5	28.3	28.8
印度出口	5.8	6	-0.2	6.1	3.2
全球产量	120.25	120.25	0	120.6	120.14

美国棉花供需平衡表

		2019/20	2020/21	2021/22	2021/22	变化值
		10月	10月	9月	10月	
种植面积	百万英亩	13.74	12.09	11.19	11.19	0
收获面积	百万英亩	11.5	8.28	9.92	9.92	0
单产	磅/英亩	831	847	859	871	12
产量	百万包	19.91	14.61	18.5	17.5	-1
出口量	百万包	15.51	16.37	15.5	15.5	0
期末库存	百万包	7.25	3.15	3.7	3.2	-0.5

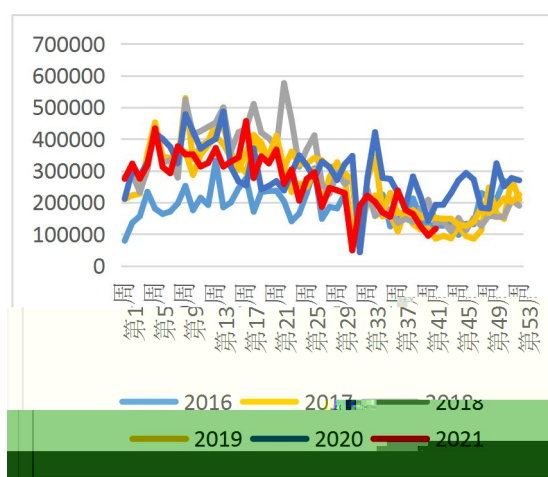
图：ICE 基 持仓

单位：张



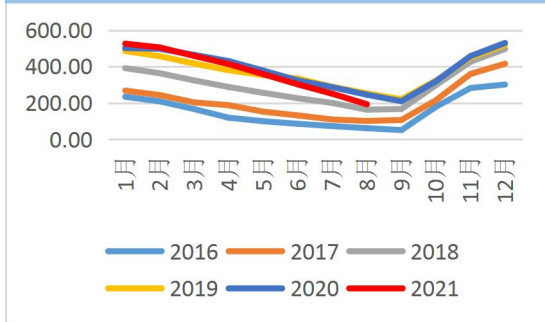
图： 出口周度值

单位：包

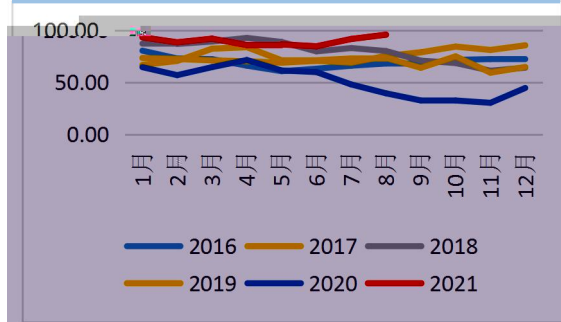




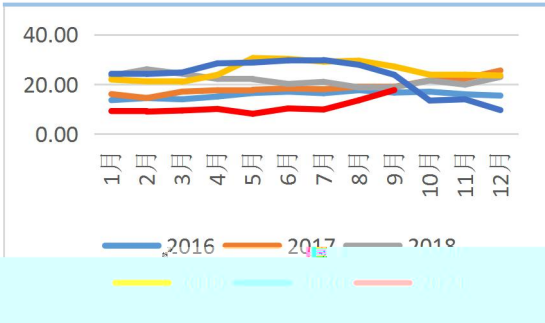
图：中国 商业库存 单位：万



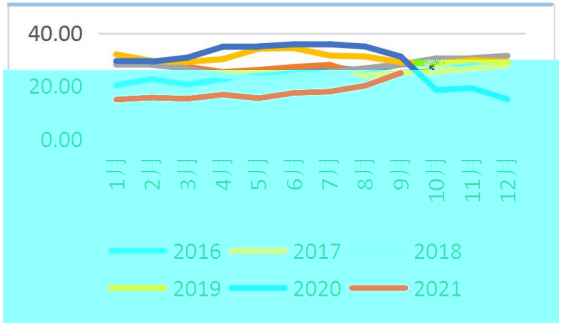
图：中国 工业库存 单位：万



图： 库存天数



图： 布库存







“ ”



安期 各分支机 及事业



307

0519-85185598

3

0535-6957657
0535-6957657

10

B 1007 1008
0592-2231963
0592-2231963

23

1103
0551-62623638

188

F

30 1302
0371-86676962
0371-86676963