


多地限产限电 动力煤维持强势

长安期货
投资咨询部




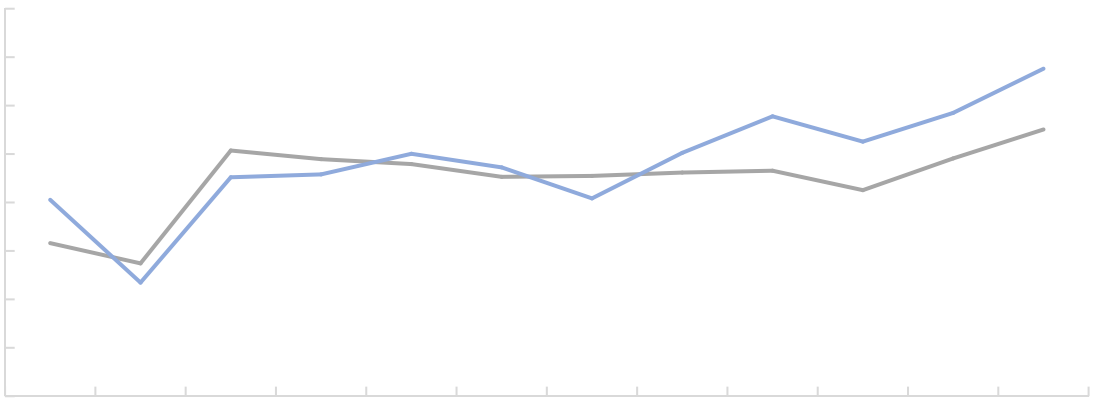


2201 , , 9 22 、 23 , 01 , 28 ,
1328.8 / , - 55.09%

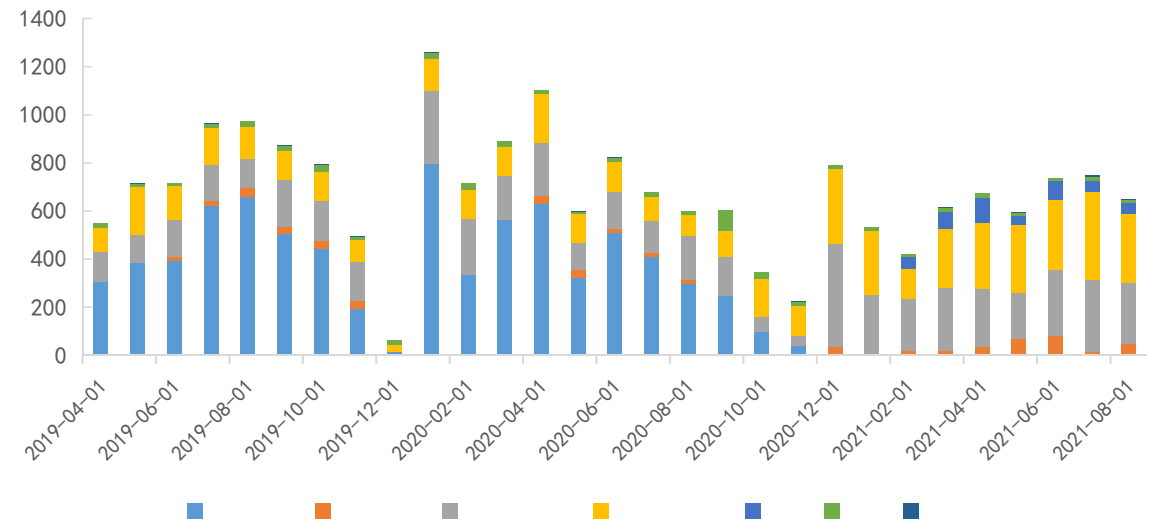
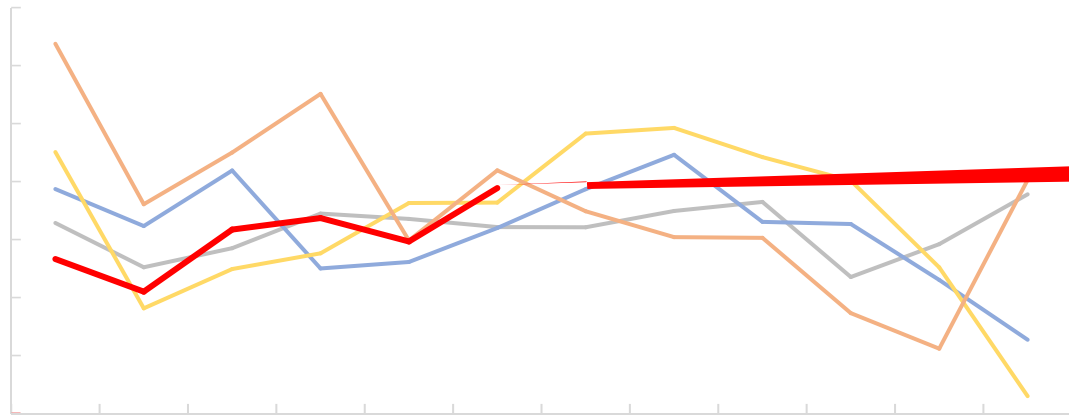
2201



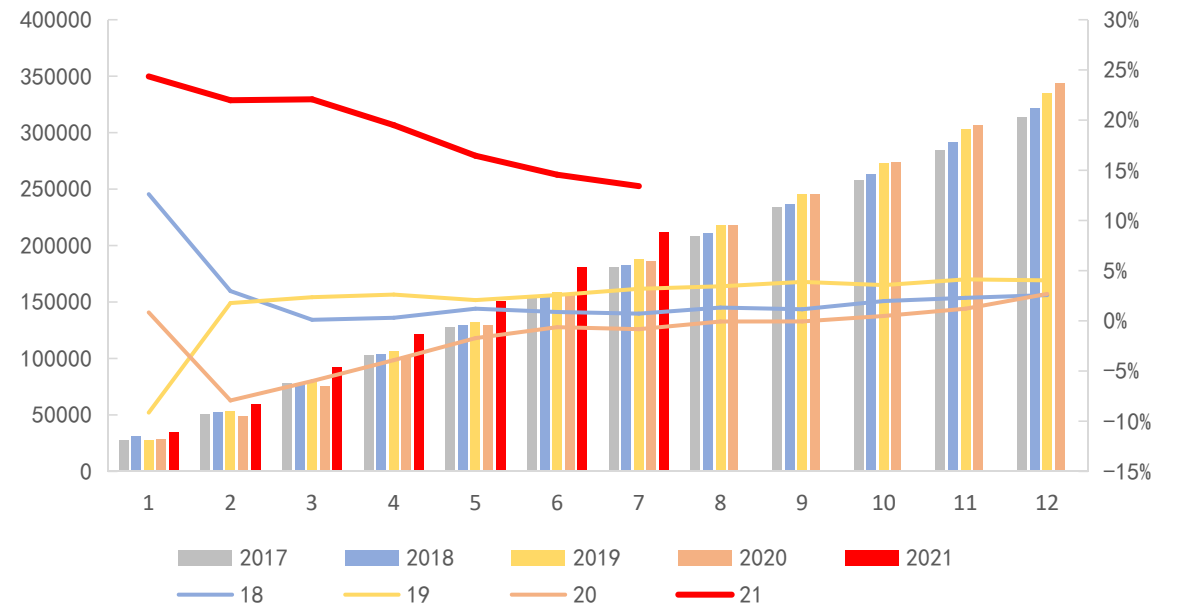
















➤ 不， “ ” ， 8 17 ， 、
、 9 () 上 不 ， 10 上

➤ 9 26 ， “东 ” 上 ， ， 上 、
， 。 28 ，

□ 上 ， ， ，


□ 1-8 ， 53894 ， 12.92% ，
38723 ， 13.66% ， 7617 ，
0.23% ， 一

2021 年上半年各地区能耗双控目标完成情况晴雨表

地区	能耗强度降低进度目标 预警等级	能源消费总量控制目标 预警等级
青海	●	●
宁夏	●	●
广西	●	●
广东	●	●
福建	●	●
新疆	●	●
云南	●	●
陕西	●	●
江苏	●	●
浙江	●	●
河南	●	●
甘肃	●	●
四川	●	●
安徽	●	●
贵州	●	●
山西	●	●
黑龙江	●	●
辽宁	●	●
江西	●	●
上海	●	●
重庆	●	●
北京	●	●
天津	●	●
湖南	●	●
山东	●	●
吉林	●	●
海南	●	●
湖北	●	●
河北	●	●
内蒙古	●	●

注：1. 西藏自治区数据暂缺，不纳入预警范围，地区排序的依据为各地区能耗强度降低率

2. 红色为一级预警，表示形势十分严峻；橙色为二级预警，表示形势比较严峻；绿色为三级



上，不，一，上，“一”

不；一，上、

；，，

业。

上。

“”，

与、

下。

上；2021

上上上10%，

1300，上50

上上1.5，上上，

一，。

2021年上半年各地区能耗双控目标完成情况晴雨表


地区	能耗强度降低进度目标 预警等级	能源消费总量控制目标 预警等级
青海	●	●
宁夏	●	●
广西	●	●
广东	●	●
福建	●	●
新疆	●	●
云南	●	●
陕西	●	●
江苏	●	●
浙江	●	●
河南	●	●
甘肃	●	●
四川	●	●
安徽	●	●
贵州	●	●
山西	●	●
黑龙江	●	●
辽宁	●	●
江西	●	●
上海	●	●
重庆	●	●
北京	●	●
天津	●	●
湖南	●	●
山东	●	●
吉林	●	●
海南	●	●
湖北	●	●
河北	●	●
内蒙古	●	●


注：1.西藏自治区数据暂缺，不纳入预警范围，地区排序的依据为各地区能耗强度降低率

2.红色为一级预警，表示形势十分严峻；橙色为二级预警，表示形势比较严峻；绿色为三级

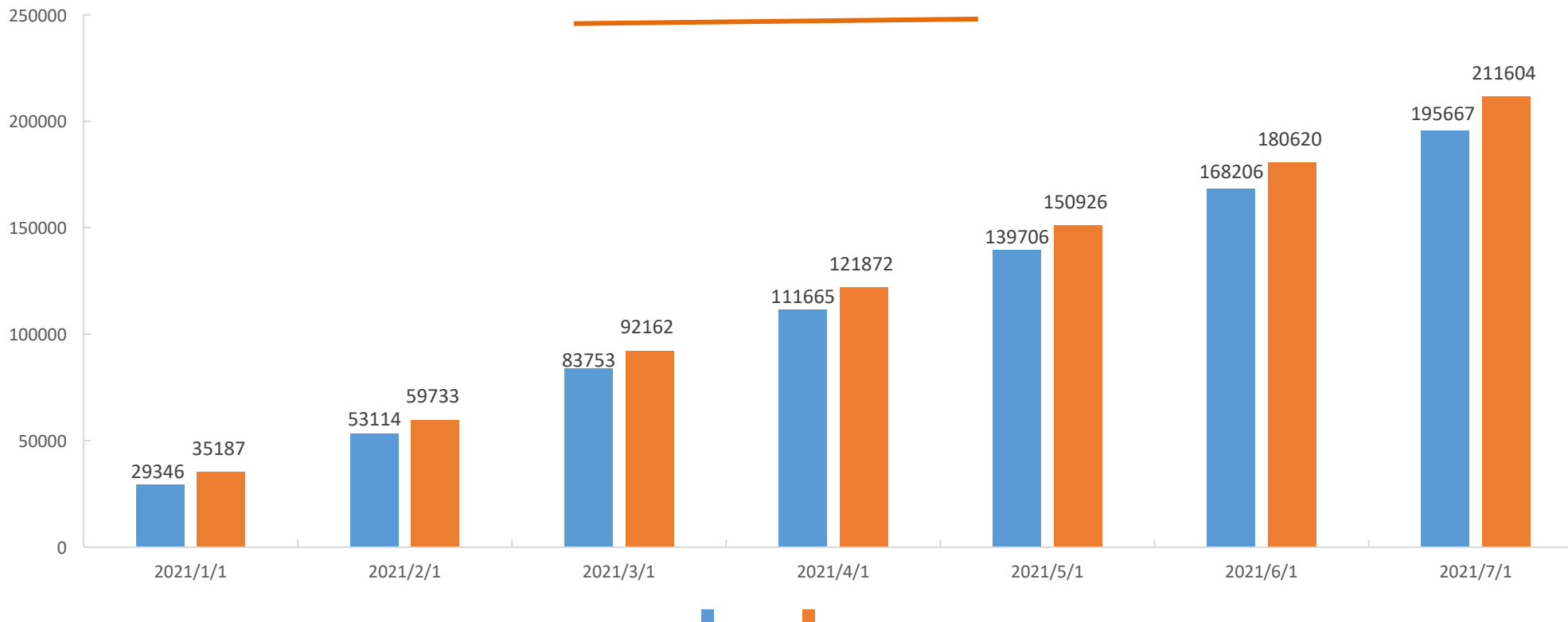









□ 1-7 , 19.56 , 7.87%, 19 6.87%
 □ 1-7 , 21.16 , 13.42%, 19 12.48%
 □ 1.59 , 一上



: WIND,



8 31	:	东三、	业	,
9 10	:	,	, 不	, , 上
9 13	:	100%	业	, 业
9 21	:	,	业、	
9 21	:	,		
9 21	:	东		
9 22	:	《	》	, 、
9 24	:	,	业专	,
9 24	:			
9 23 -25	:	东	, ,	一 ,
9 28	:		,	
9 29	:	一		



长安期货

CHANG-AN FUTURES

