18505
17285
14690

95.60
96.71
92.89
0.191
89.31
0.382
87.09
0.500
84.87

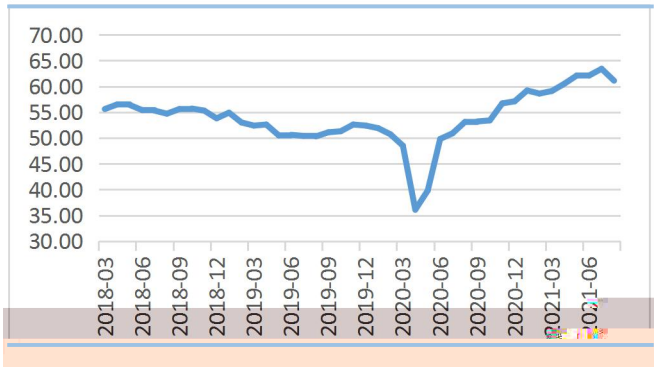
70.00
65.00
60.00
55.00
50.00
45.00
40.00
35.00
30.00
2018-03
2018-06
2018-09
2018-12
2019-03
2019-06
2019-09
2019-12
2020-03
2020-06
2020-09
2020-12
2021-03
2021-06

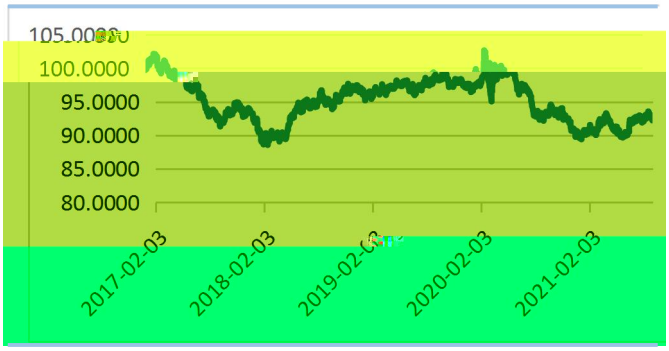
100.0000
95.0000
90.0000
85.0000
80.0000
2017-02-03
2018-02-03
2020-02-03
2021-02-03

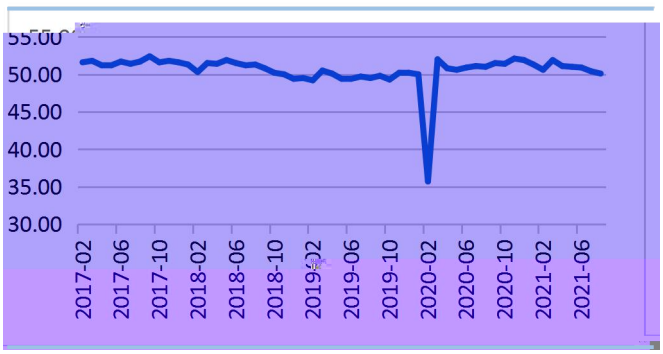
50.00
45.00
40.00
35.00
30.00
2017-02
2017-06
2017-10
2018-02
2018-06
2018-10
2019-06
2019-10
2020-02
2020-06
2020-10
2021-02
2021-06

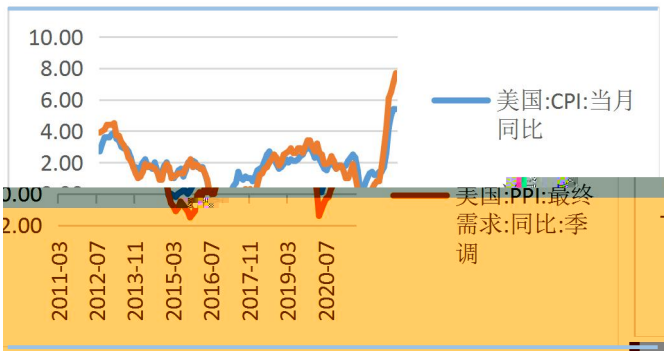
10.00
8.00
6.00
4.00
2.00
美国:CPI:当月同比
美国:PPI:最终需求:同比:季调
2011-03
2012-07
2013-11
2015-03
2016-07
2017-11
2019-03
2020-07

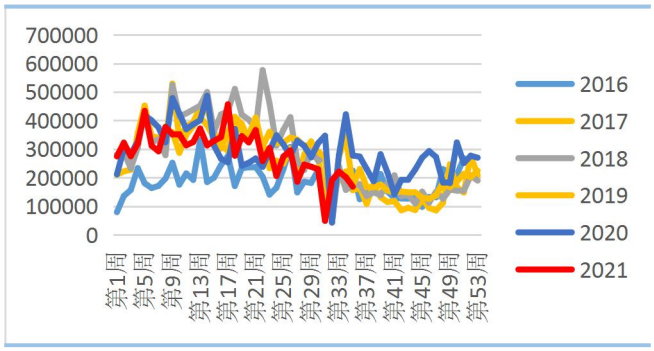
700000
600000
500000
400000
300000
200000
100000
0
第1周
第5周
第9周
第13周
第17周
第21周
第25周
第29周
第33周
第37周
第41周
第45周
第49周
第53周
2016
2017
2018
2019
2020
2021

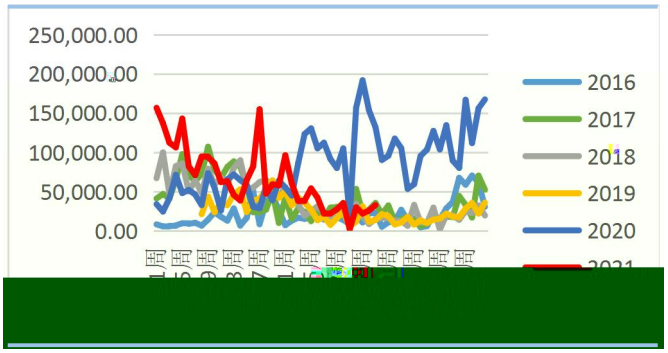
250,000.00
200,000.00
150,000.00
100,000.00
50,000.00
0.00
2016
2017
2018
2019
2020

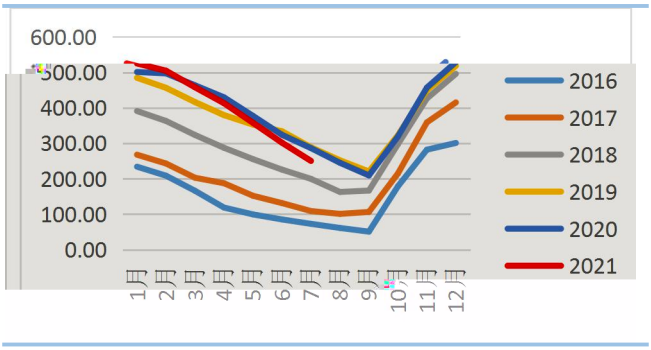
600.00
500.00
400.00
300.00
200.00
100.00
0.00
1月
2月
3月
4月
5月
6月
7月
8月
9月
10月
11月
12月
2016
2017
2018
2019
2020
2021


100.00

2020-2021年纯棉织厂订单指数
天
2020年
2021年

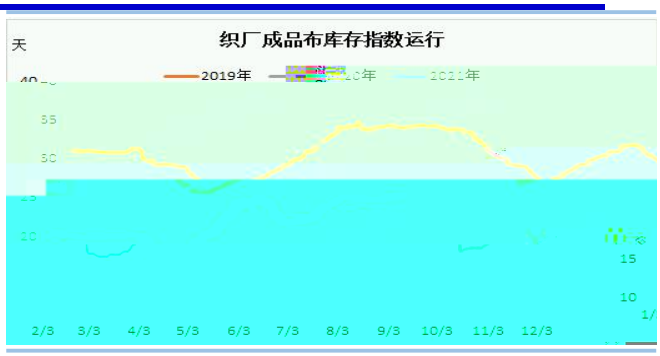
织厂成品布库存指数运行
天
2019年

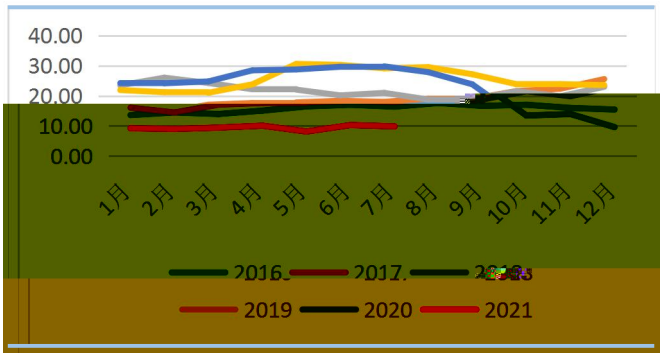
40.00
30.00
20.00
10.00
0.00
1月
2月
3月
4月
5月
6月
7月
8月
9月
10月
11月
12月
2019
2020
2021


40.00
30.00
20.00
10.00
0.00
2016
2017
2018
2019
2020
2021

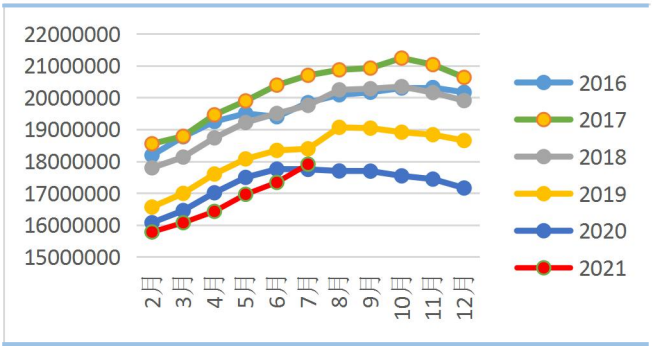
22000000
21000000
20000000
19000000
18000000
17000000
16000000
15000000
2月
3月
4月
5月
6月
7月
8月
9月
10月
11月
12月
2016
2017
2018
2019
2020
2021

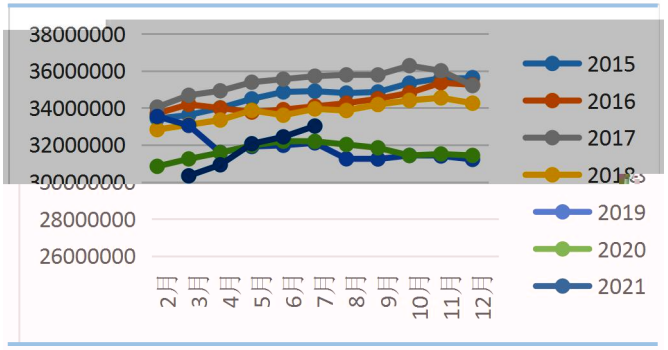
38000000
36000000
34000000
32000000
28000000
26000000
2月
3月
4月
5月
6月
7月
8月
9月
10月
11月
12月
2015
2016
2017
2019
2020
2021

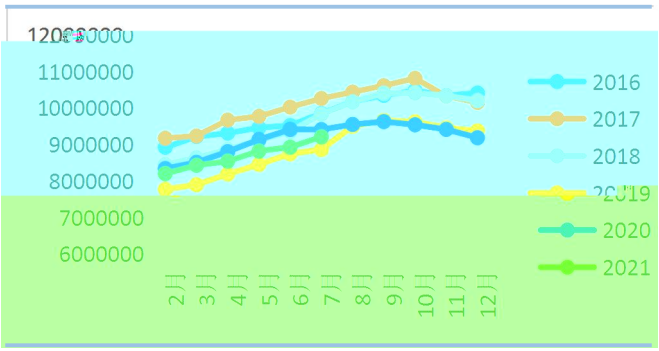
11000000
10000000
9000000
8000000
7000000
6000000
2月
3月
4月
5月
6月
7月
8月
9月
10月
11月
12月
2016
2017
2018
2020
2021

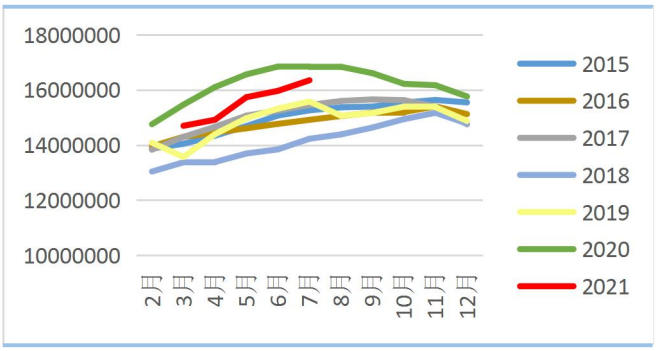
18000000
16000000
14000000
12000000
10000000
2月
3月
4月
5月
6月
7月
8月
9月
10月
11月
12月
2015
2016
2017
2018
2019
2020
2021

10

307

0535-6957657

0519-85185598

0535-6957657

23

188

F

22-2 1007 1008

1103

0592-2231963

0551-62623638

0592-2231963

30

1302

0371-86676962

0371-86676963