




9-1 价差正套

纯碱：逢低布局远月多单

长安期货 投资咨询部

2021年8月9日



玻璃周报主要内容

【 价 ↑】上 价为3136.58元/ ，

(3083.62元/)上 52.96元/ ， 1.72%。

【利 ↑】 7 30 ， 利为1418.76元

/ ， 上 40.8元/ ， 2.96%。

【供 --】 上 (8 5)，全 产 共

306 ， 产256 ， 共 17.53万 ， 上 。

内 产1 ， 冷修及 产 。

【 --】上 内 体 ， 分

区 。

【 ↑】 8 5 ， 八 份 企业

为1360万 ， 上 加85万 ， 6.67%；


卓创 份企业 为1782万 ， 上

加74万 ， 4.33%。

： ↑上 ； -- ； ↓下

区域	本周均价	上周均价	环比
华北	3037.42	3089.71	-1.69%
华东	3211.68	3103.2	3.50%
华中	3172.16	3125.28	1.50%
华南	3093.44	3040.16	1.75%
全国	3129.34	3073.97	1.80%


价



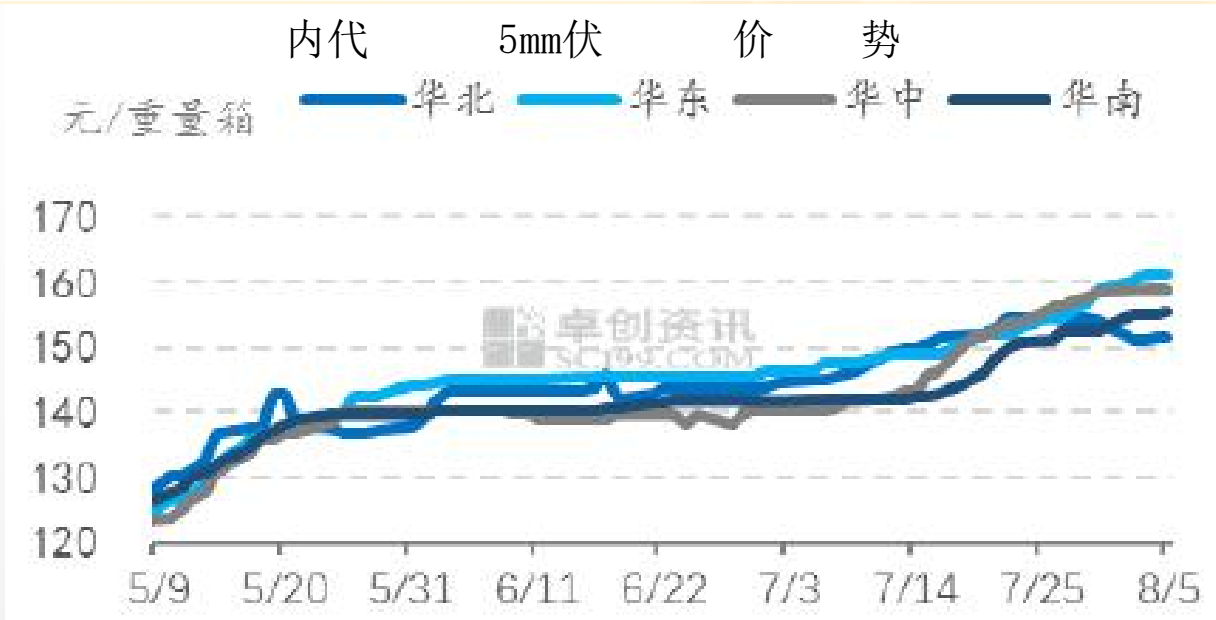
近期玻璃主力合约行情回



7 价 上 主 动 原 价 上 。上
 主力 价 体 下 势, 8 6 , 到6.22%。8
 4 信 前 价 上 价 会, 决 努力 加
 供 , 价 , 促 业 。 , 8 5
 01 出 下 , 3.6% 2681。 于 , 上
 。
 8 6 , 1.23%, 2714元/ 。



近期玻璃现货价格走势及 辑



上 体产 前 ， 分区 价 仍 上 ， 但 为 厚。

刚 仍 ， 但 分区 原 企业 及 出 ， 价

， 价 上 到一 力， 企业 价 出 为主。

上 华北 互 。 区 ， 厂 产 偏低；

加 112万 ， 体 加 。 ， 供 ， 但

不 ， 偏 。



近期玻璃主力合约基差走势及 辑




长安期货
CHANG AN FUTURES

8 6 ， 主力
中 (价) 价


7 23 (5.88元/)

价 ， 价


于做 保值 企业 卖出 保值 价 化 。



玻璃库存：库存略增



上企业加。8 5，企业为1782
万，加74万，4.33%。分区到、
，下下，加，企业出前。但前企业
体低，企业不会临压力，价依为。




玻璃库存：低库存支撑价格




省份	7月29日	8月5日	环比
河北	120	144	20.00%
山东	176	190	7.95%
河南	100	100	0.00%
湖北	100	100	0.00%
湖南	100	100	0.00%
广东	100	100	0.00%
广西	100	100	0.00%
四川	100	100	0.00%
重庆	100	100	0.00%
贵州	100	100	0.00%
云南	100	100	0.00%
陕西	100	100	0.00%
甘肃	100	100	0.00%
宁夏	100	100	0.00%
青海	100	100	0.00%
新疆	100	100	0.00%
内蒙古	100	100	0.00%
山西	100	100	0.00%
吉林	100	100	0.00%
辽宁	100	100	0.00%
黑龙江	100	100	0.00%
北京	100	100	0.00%
天津	100	100	0.00%
浙江	100	100	0.00%
江苏	100	100	0.00%
安徽	100	100	0.00%
江西	100	100	0.00%
福建	100	100	0.00%
海南	100	100	0.00%
台湾	100	100	0.00%
香港	100	100	0.00%
澳门	100	100	0.00%

内 份 产企业




玻璃 求：相对平稳


上 内 体 ， 分区 。 内 区
加 厂 ， 刚 ， 个别 到 。 体 ， 不
， 供 。 但 不 上升， 偏 ，
一 ， 中 会 化， 。



玻璃生产利润：呈现小涨趋势




上内业利
 价，下力，价 100-200元/
 也，体价加；原 厂上初分区价 上，
 ，价势，位。 ，不 ，原 厂、中
 下于，原 偏 势，分产 价 仍 ，
 下业利。



价差：9-1价差收窄，现货价格支撑09走强




9-1价 V 势，7 初 中，价 132 46； 7 28 又
119元/ ； 8 6 ， 9-1价 166元/ ， 2109 价 下
， 2201 于 到 信 产 ， 9-1价 低做 。



后市展望

供	中，共以升， 但信努力加供，中 一利
	前仍再交压力，仍上 ，
	前企业体低，企业不会临 压力
价	09 Backwardation，前为 ，09上仍
	9-1价低
	供加，制价上



纯碱周报主要内容



长安期货
CHANG-AN FUTURES

【价↑】8月6日全碱价格为2361元/吨，8月3日加150元/吨；全碱价格为2263元/吨，8月3日加165元/吨。


【利↑】7月30日，华北、华东厂利分别为470元/吨、1275元/吨，分别加90元/吨（+23.68%）、65元/吨（+5.37%）。

【供↓】上8月5日，厂加77%，下1个分。上修、减厂及产713万吨，产12.6万吨，上厂产52.3万吨。


【-】上（8月5日），全产共306万吨，产256万吨，共17.53万吨，上。内产1万吨，冷修及产。

【↑】上内厂34-35万吨（分厂及），下4.2%，十三下。


：↑上；-；↓下



纯碱供应：小幅下滑




上 厂 加 下 。上 修、减 厂 及产 713万
 ， 产 12.6万 ，卓创 厂 产 52.3万 。
 内中 停 修冷 业、中 内 化 停 修，
 北 化 修； 化、 ，中 仍 中。



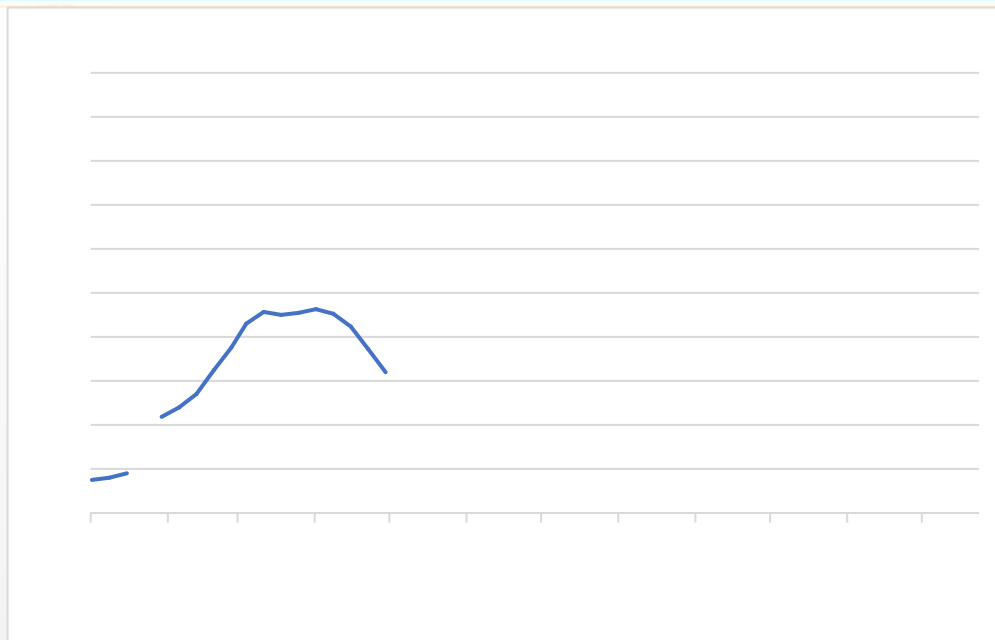
纯碱 求：终端多按 购

上 内 体产 前 ， 分区 价 仍 上 ， 但
加 厚。 刚 仍 ， 但 分区 原 企业 以及
出 ， 价 ， 价 上 到一 力，企业 价
出 为主。

上 内光伏 交 况 中 ， 主 价 。 8 4 ， 全 光
伏 产 产 共 217 ， 38040 ， 上 加2.70%， 加38.78%。



纯碱库存：持续去库

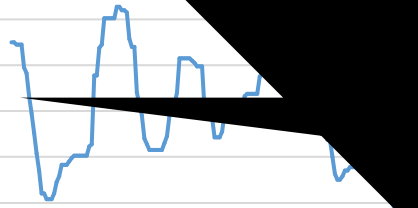


8 5 ， 内 厂 为34.67万 （ 分厂 及 ）， 减 1.53万 ， 4.23%， 十三 下 。其中 16-17 万 （ 分厂 及 ）， 中 ， 主 中 华东、 北、 南区。 厂 下 ， 产 减 ， 厂 单充 ， 分厂 制 单。

纯碱利润：持续去库



长安期货
CHANG-AN FUTURES




厂

利 力

1275元/ ，

批

分别为



后市展望

供	8 体 修 划 及产 7 , 产 仍偏低
	, 加
	体去 , 十三 下 , 出 供不 势
价	光伏 产以及 信 加 产 下, 仍 势
	低 单
	光伏 产不及

于公 信 制，但 信 准 及 不作任何保 。公 力 内 、公 ，但
、 仅供参 ，不 个人 。 充分 历及习 、 力 况，
使 内 ，不 依 以 代 判 。 依 使 一切 ，公 及
作 不 任何 任。

、 及 仅 判 。不 ，公 会 出与 、
估及 不一 。公 不保 信 保 。公 信 不 出
下做出修 ， 关 修 。

公 保 一切 利。公 书 ，任何 个人不 以 、 制、 、 再
分 他人 任何 侵 公 。公 、刊 ，允 内使 ， 出 为“
”，且不 任何 原 、删 修 。公 保 关 任 力。 中
使 、 务 及 为 公 、 务 及 。



长安期货
CHANG-AN FUTURES

