



7-8

刘琳

F3031211

Z0014306

7-9

9



6

1

5712





图： 原糖主力合约日 线走势图 单位：美分 磅

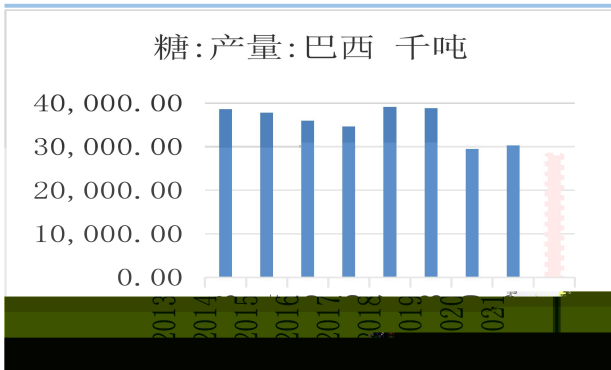


图： 合约日 线走势图 单位：元 吨

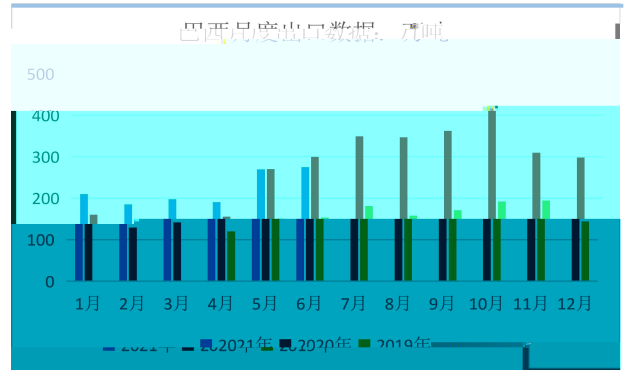




图：巴西糖产量 单位：千吨

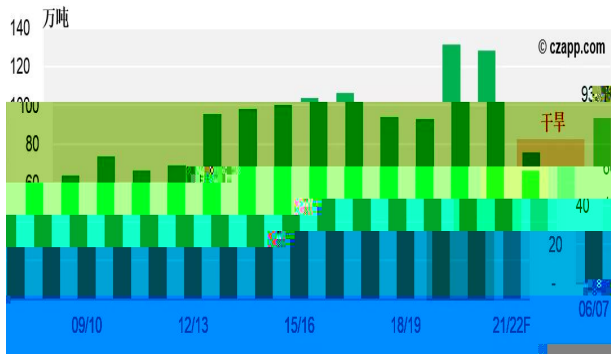


图：巴西食糖月度出口量 单位：万吨



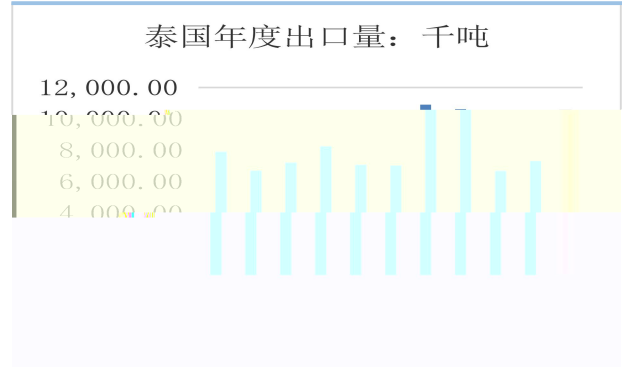
图：泰国糖产量与预估

单位：万吨



图：泰国食糖年度出口量

单位：千吨




机构对2021-22榨季全球糖产量预估				
发布时间	发布机构	2021-22年度供应过剩	2020-21年度供应过剩	备注
2021/6/18	Czarnikow	270万吨	150万吨	因印度产量将再次超过3000万吨，2021-22年度全球糖产量为1.7636亿吨，接近2018-19年度达到的历史第二高水平1.765亿吨。需求或达到创纪录的1.748亿吨
2021/6/7	ISO		短缺310万吨	缺口低于2月份预测的480万吨，全球产量由1.69亿吨上调至1.692亿吨，全球消费量预计为1.724亿吨，低于此前预估的1.738亿吨，因印度疫情增加病例，但仍比上一年度增加1.2%
2021/5/31	StoneX	170万吨	短缺2370万吨	印度产量增加，泰国等国家产量增加抵消主要生产国巴西产量的减少，全球产量预计增长3.9%至1.901亿吨，需求仅增长0.9%至1.884亿吨。印度疫情改善或能提升全球需求数据
2021/5/26	USDA			新榨季全球食糖产量增加600万吨至1.8554亿吨，消费量为1.7441亿吨
2021/5/6	DataBank	274万吨	151万吨	泰国产量恢复，印度收成再创佳绩，欧洲产量增加
2021/4/25	花旗银行	290万吨		预估较3月份预测抵20%，且认为全球食糖过剩



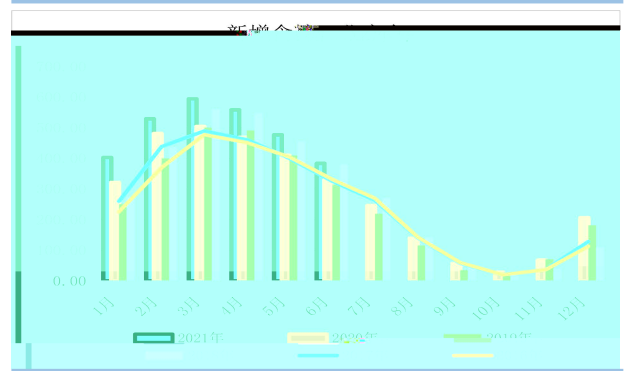
图：全国单月产糖量

单位：万吨



图：新增食糖工业库存

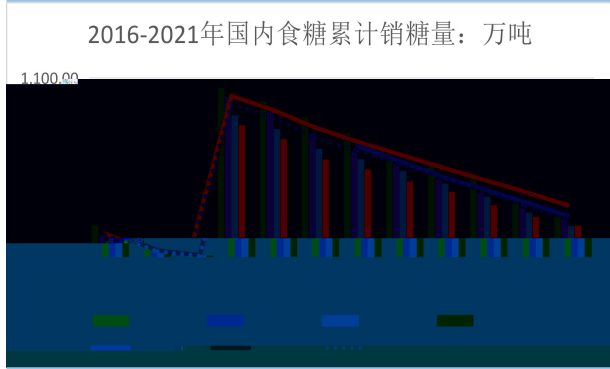
单位：万吨



	2021	6	683	26	6
683.21	64.05%	5	93.69	5	81.26
2018	6	93.95	5	79.33	2016
					6
41.6	12.7%	1884.9	2.7%		
5-6					
	7-8	7	8		83
117	5-6				


图：国内累计销糖量

单位：万吨



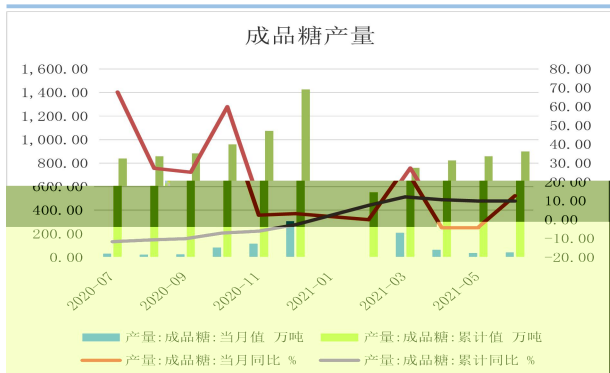
图：国内单月销糖量

单位：万吨



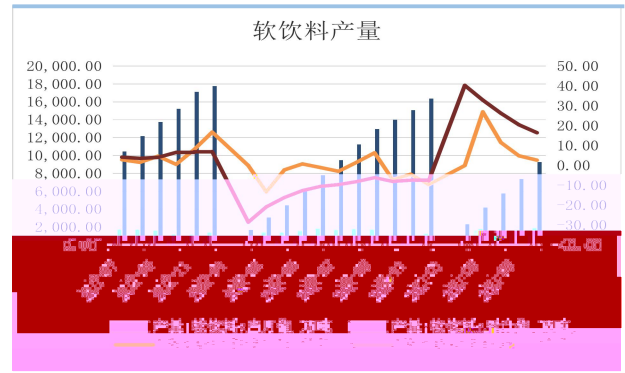
图：成品糖产量与同比

单位：万吨



图：软饮料产量与同比

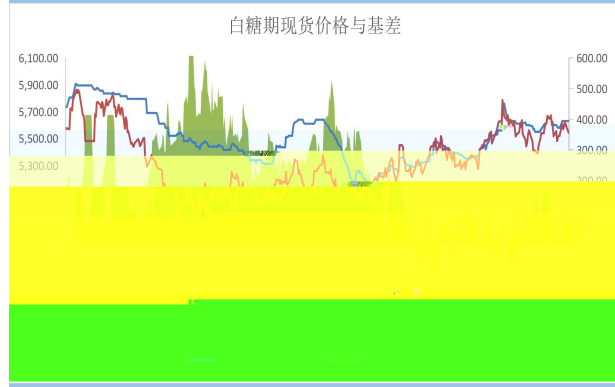
单位：万吨





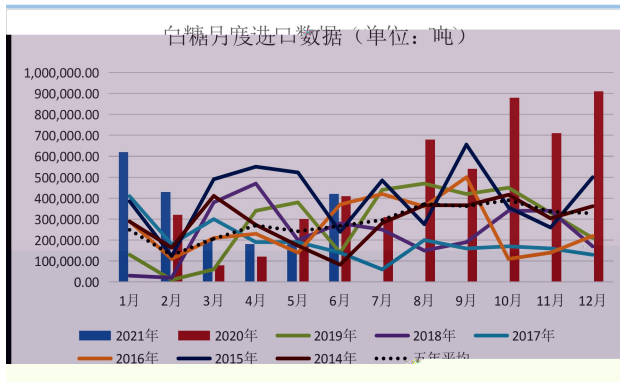
图：现货报价与基差

单位：元 吨



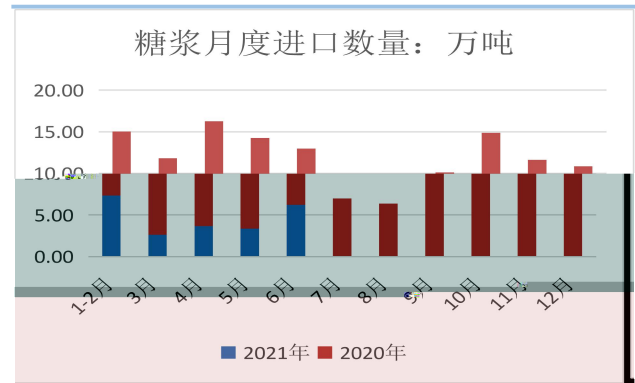
图：白糖月度进口数据

单位：吨



图：进口糖浆数据

单位：万吨





“

”

