



刘琳

F3031211

Z0014306

USDA7

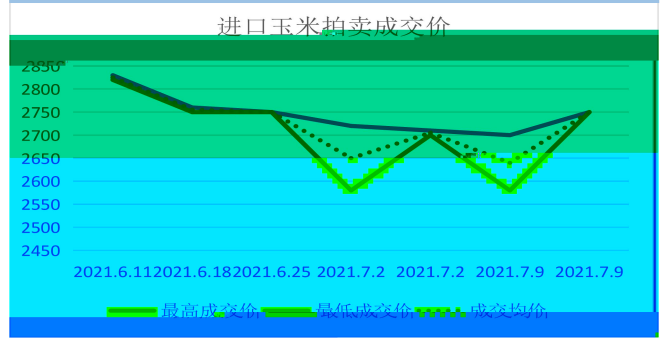
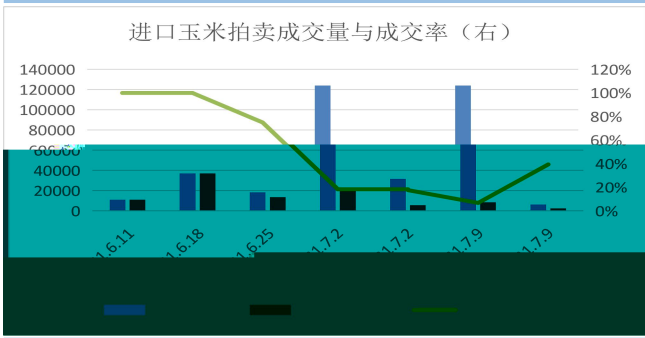
不

下, , 为 500-613 /

下 ,

不 ， ，且 不

,



WIND

7 13 ，中 ， 1-6 8436.3 万 ， 5893.8 万 ， 43.1% 6 中 357 万 ， 269 万 ， 300%; 1-6 为 1530 万 ， 318.5%; 2020 400 万 400 万

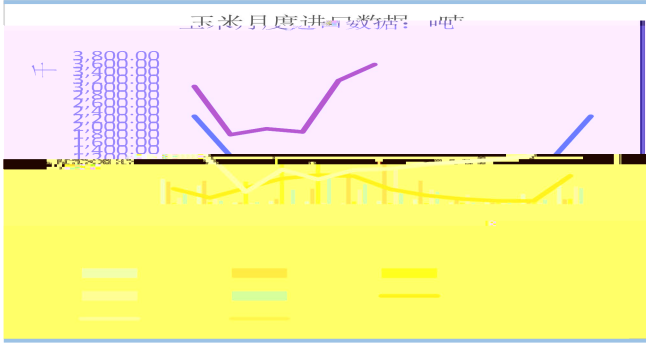
中 业 7 2020/21 中 为 2200 万 (业 2600 万) ， 2021/22 为 2000 万 (业 2600 万) 与 不 ， 2020/21 1000 万 上

WIND 2020 下 ， 5

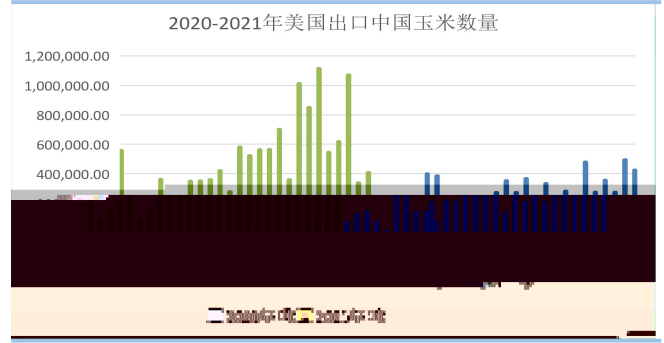
之 ， 下 ， 6 3 为 405149 ， ，

不 ， CBOT ， 7 16 为 364.49 ，

上 11.12 ， 为 2691.59 ， 1 ， 为



WIND



WIND

6月，主产区，上，7

，不 7 5 主 2875.9万，

21.09%，临，

不
业，

上， 6 2577 / 2560 /

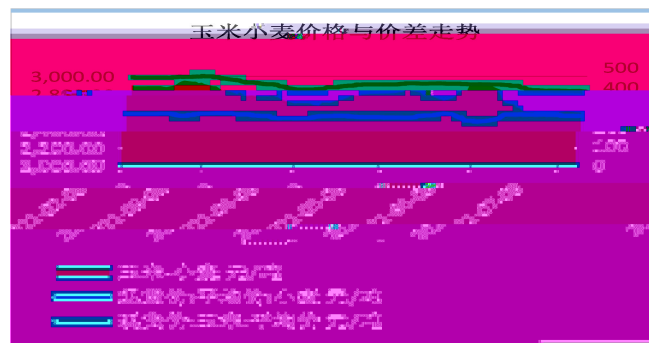
，下，

6 2900 / 上 2830 / - 400 / 300

/ 下 下， 150 / 100 / ，

不，，，，，

业，业，为



, 5

4.16 上,

135

130

23.5%,

2017

97.6%

, 为

中

为主

，东 ， 为 7
东 ， ，

， 主 ， 业 专 ，
2022-22 为 27181 万 ， 上 ， 1114 万 ； 为 29370
万 ， 754 万 ； -191 万 ，
， USDA7 上 ， 2021-22
为 151.65 ， 为 179.5 ， 151.15
与 178.8 中 为 2.68 ， 与上 ， 733 万 上 495
万 11.948 万

USDA公布的月度全球农作物供需报告中全球玉米主要信息如下:

玉米 (百万吨)	2021/22 7月预估	2021/22 6月预估	2021/22 3月数据	2020/21 7月预估	2019/20
全球产量	83	83	81	48.5	51
巴西出口	24	24	24	28	35

USDA

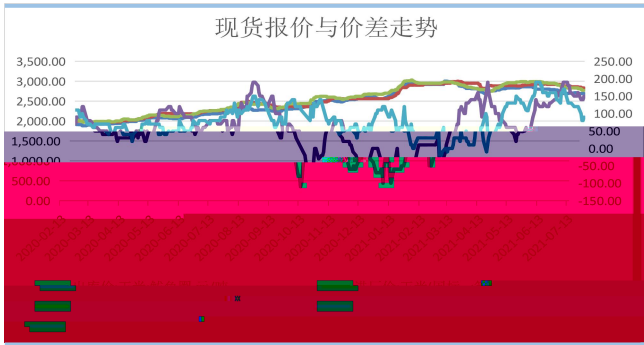
东 ， ， 不 ，
下 下 ，

2860 / 2680 / ， 东 2940 / 2830 / ， 东
2990 / 为

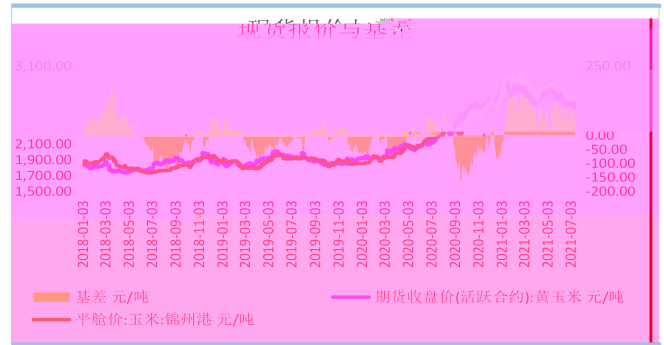
下

中 200 / 上

7 16 61 /



WIND



WIND

不 下, 且

下

下,

中

不, 不

为

主

, 之

上 不 下,

不

上, 为



东

307 : 3 B : 东 10
: 0519-85185598 : 0535-6957657
: 0535-6957657

: 23 : 188 F
中 B 1007 1008 : 1103
: 0592-2231963 : 0551-62623638
: 0592-2231963

业

: (东) : 东 267
: 30 1302 B 501
: 0371-86676962 : 0533-6270009
: 0371-86676963 : 0533-6270009

上 业

16 : 上 558 668 A : 40 3 5
05 : 13
: 021-65688722 : 0917-3536626
: 021-60446926 : 0917-3535371

业

706 : 99 七 : 180
: E 1501
: 029-87206175 : 029-89824970
: 029-87206175 : 029-89824970

业

718 : 99 七 706 : 99 七
: 029-87206172 : 029-87206171
: 029-87206172 : 029-87206171

业

718 : 99 七 718 : 99 七
: 029-87206176 : 029-87380130
: 029-87206176