



---

&

F3070799

Z0015395

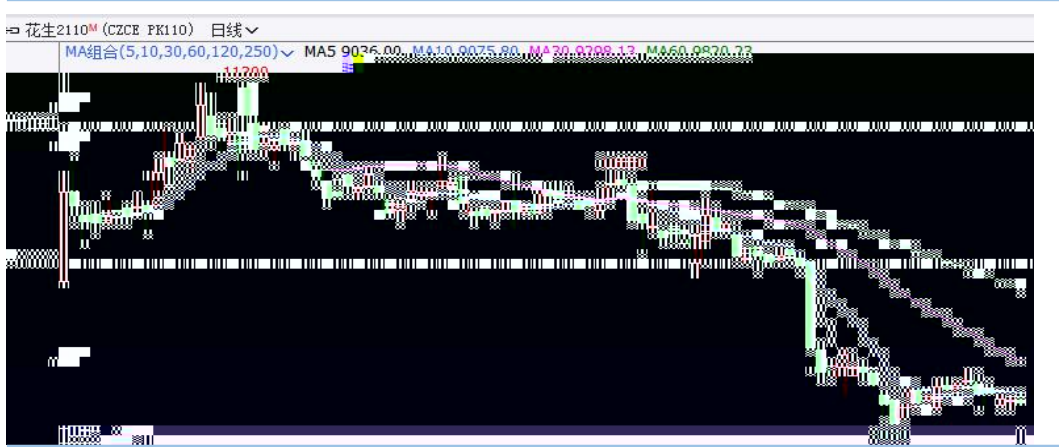


1

PK2110

---

图1： 2110 势-日线



PK2110 于 6 下 , 5%, 位, 10000 , 6 下  
 低 8850 , 但 , 不 5%; 从 ,  
 为 , 企 不 , PK2110

图2：油料 生米市场价 元/吨

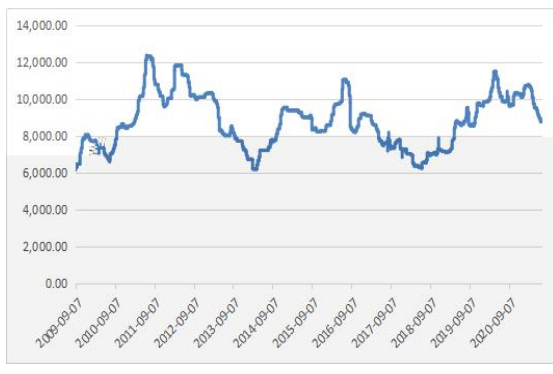
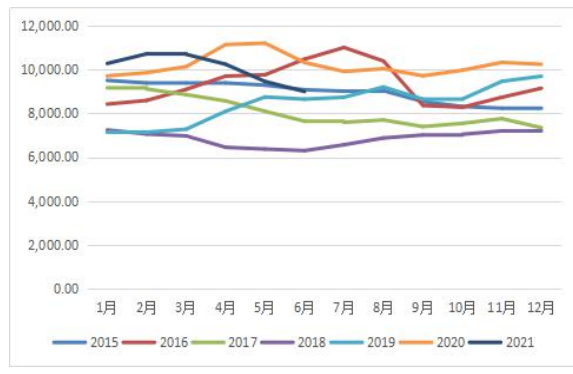


图3：油料 生仁现 月均价 元/吨



价 , 且价 主 中 企业 2009 今 价 ,  
 价 6000-12000 / 之 , 4-5 为 个价 , 中2 上 , 2 下 2018 上  
 , 2020 价 为价 今 , 价 下 , 于 不 ; 二 上  
 , 价 价 10280 / , 下 8999 / ,

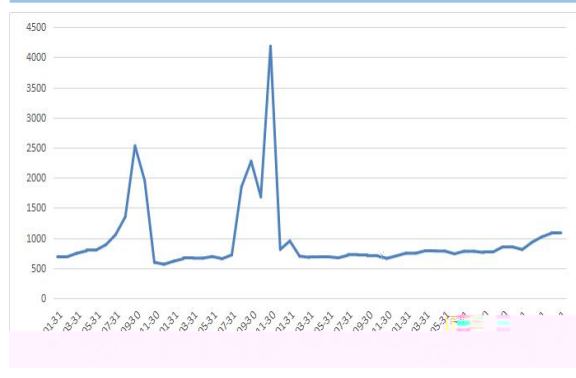
价 8100 / , 5 下 6 上 下 产

价 价为 8695.7 / 8385.4 / 8233.3 / , 以 价  
下 ,

图4： 生月度 口 千吨



图5： 生 口均价 元/吨



与产 2020 为 427 万  
中 为 95 万 , 为 85 万 , 为 72.6 万 , 中  
为 60 万 , 为 30 万 份 16% =  
主以 为主 , 之 , 主 于 低

, 但 , 为 从

以 , 今 1-5 不 35 , 131 , 中5 为

209 , , 使 供 , 价

价 , 5 份价为 1086 / , , 但 价 仍 ,

价 下, 仍

图6：分油厂生 吨

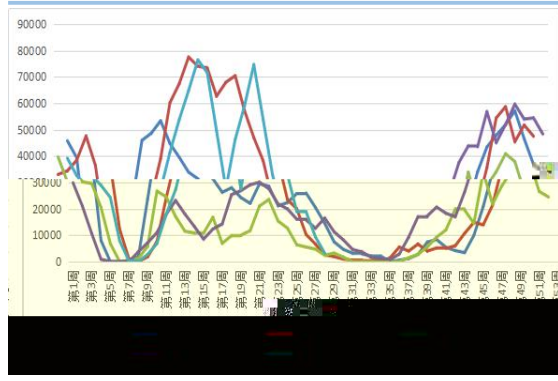


图7：生压榨企业开工率 %



于产 作 ， 九 份 ， 为传 ，  
 下 ， ， ， 于 主 ，  
 体 ， ， 上 从 上 ， 7 28  
 为 3210 ， 低于 ， 但仍 于 2018 2019 ，  
 与 ； 从 企业 ， 7 为 21.66%， 低于 ， 主 于  
 ，  
 ， 7 8 份 ，  
 主 于 ， 价 与 价 价 他 产 ( )  
 ) 50%以上， 价 了 份 不 ， 8%  
 与 ， PK2110 与 ， ， 于

图8：期 2109 势



图9：期 2110 势



体，供下，产，  
 供仍；，下，于，  
 价仍位，但与，  
 作  
 价下，；下，仍不，  
 ，PK2110上，作上 交为主，  
 ：他 仅供！

“

”

