






CBOT 2.81% CBOT



CBOT 6.28% BMD



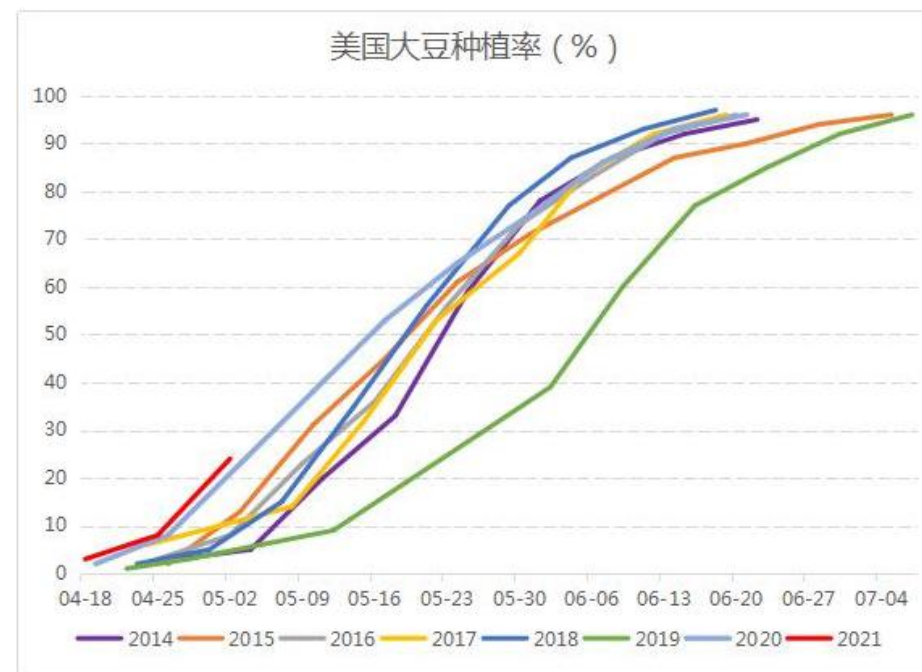
2021 4 30 15 00 5 5 3.67%



➤ USDA 2021 5 2
8% 21% 11%
40%



24% 25%
54%





➤

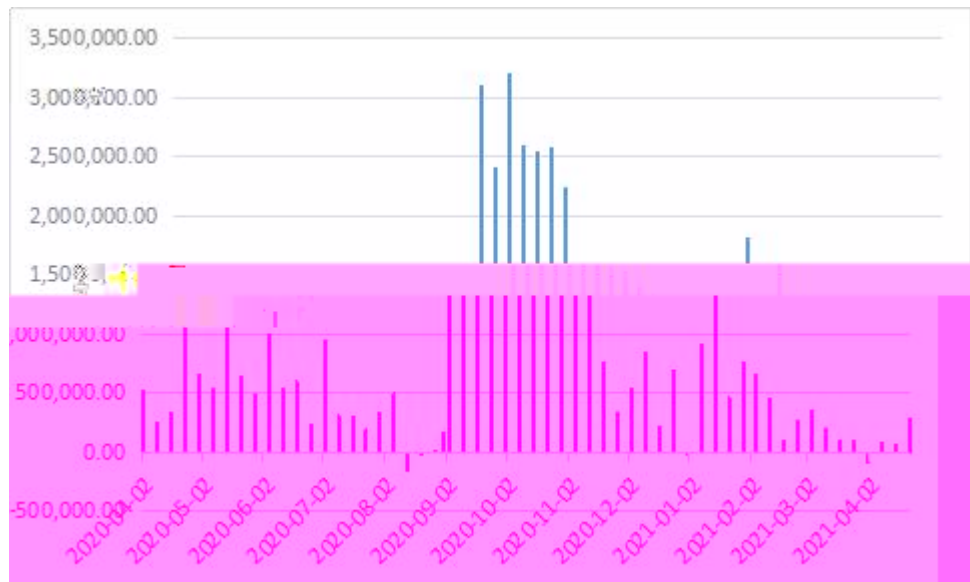
Datagro	2020/21	1.3614
4	1.3547	2019/20
6%	3890	3
4%		

➤

2021	4	4
1738.3862	1485.4934	



USDA



USDA

USDA

15-30

14.3418

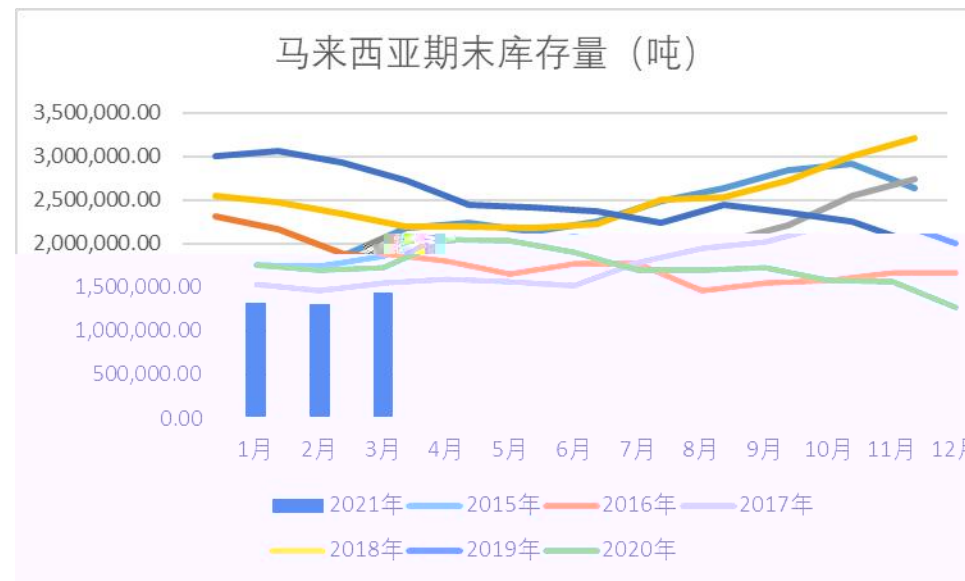
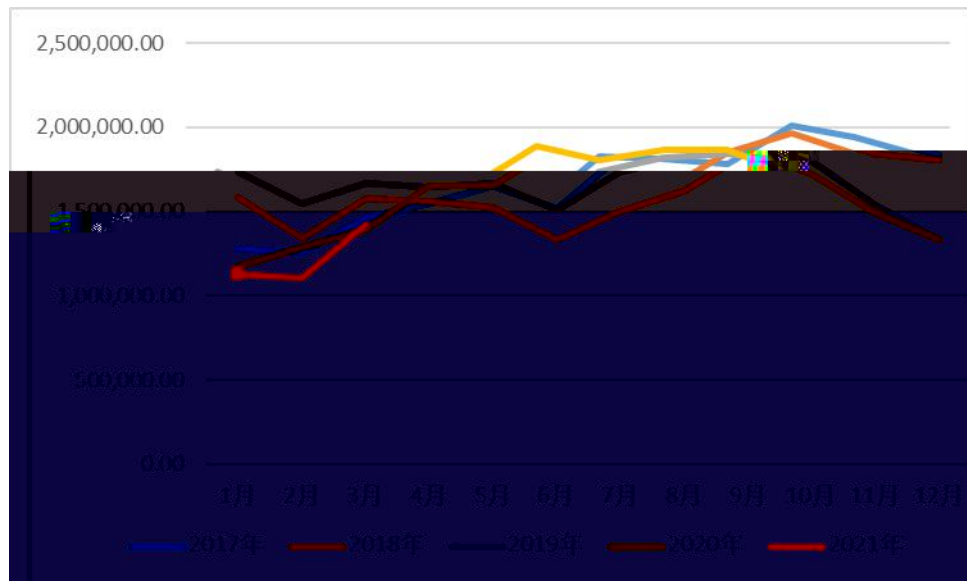
5.4%

2021 4 29

7738

➤ USDA

4 22	2020/21		
29.25	2021/22	43.9	
	10-70		
2020/21	6.25	2021/22	19.8
	1.07		
	USDA		
		4 29	
2020/21			10
20	2021/22		10-60



MPOB 2021 3 145 2 11.54%

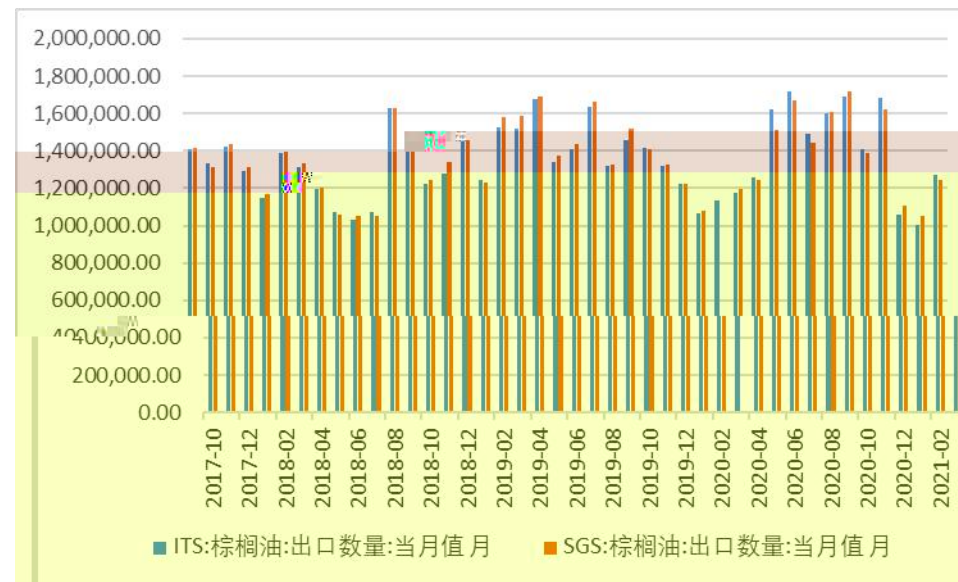
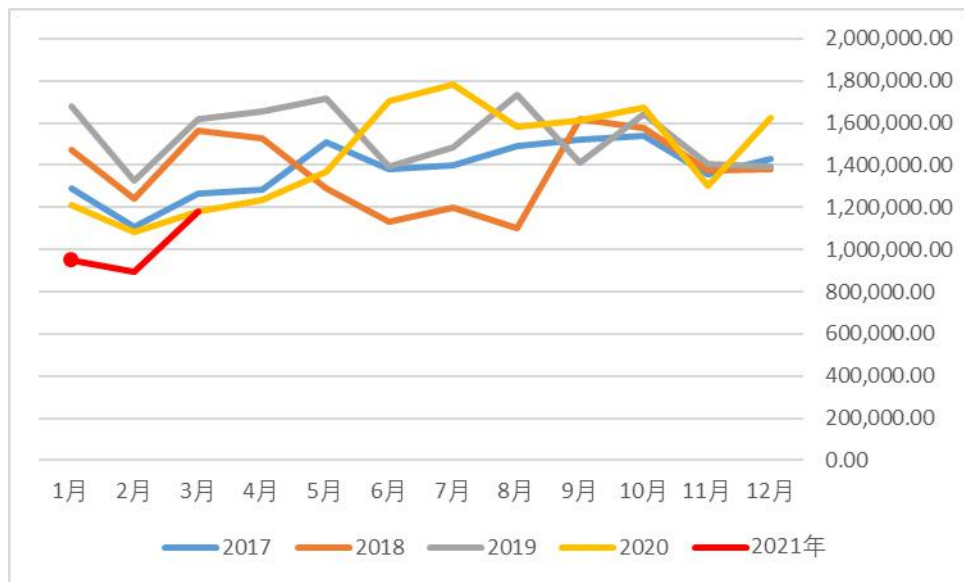
3 142.3 28.2% 3

MPOA MPOA 4 1-20 6.38%

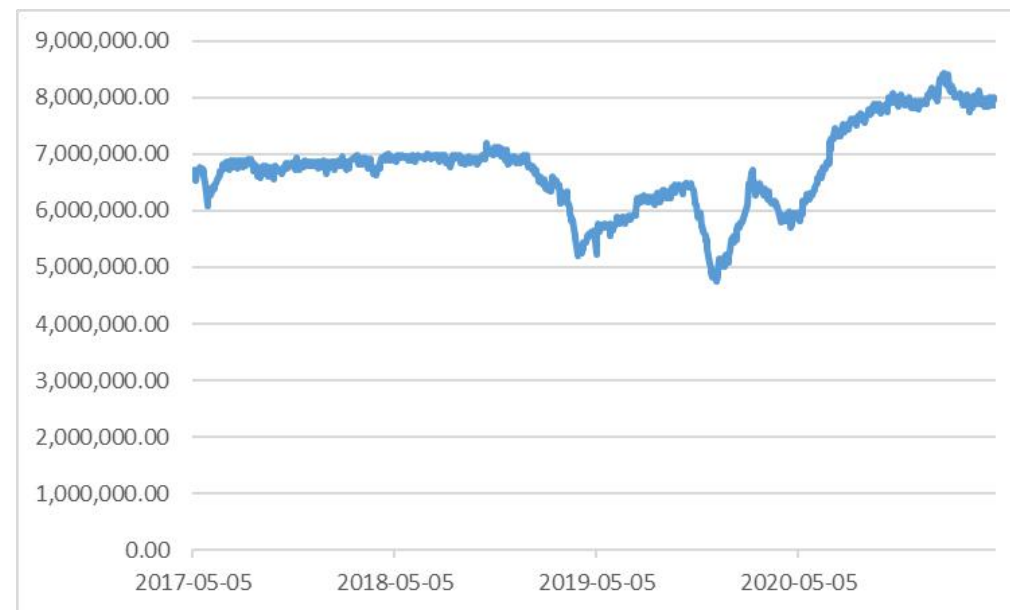
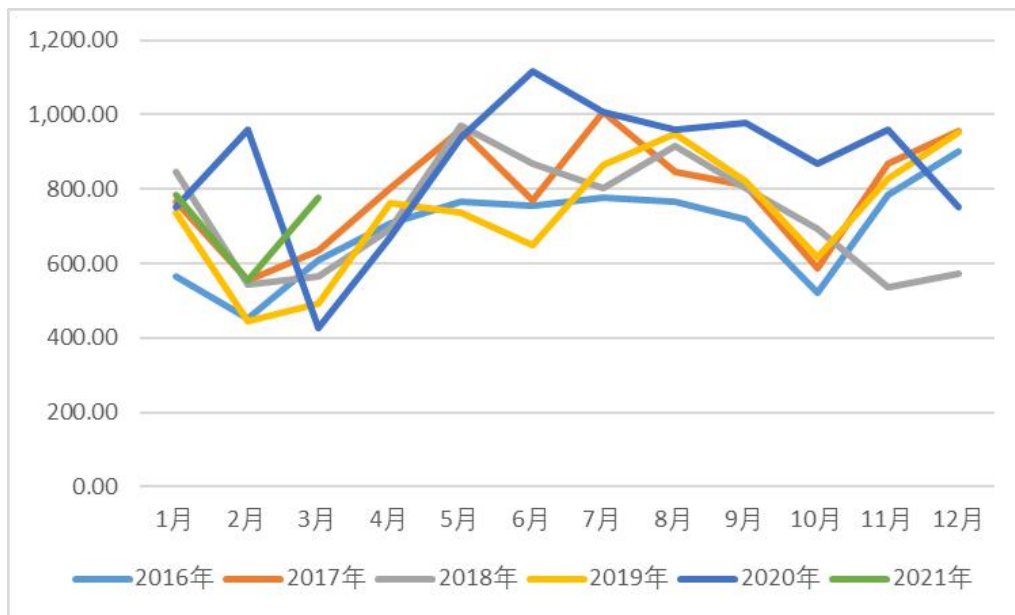
SPPOMA 4 4.11%

10 MPOB

9%



ITS	4	139.7961	3
10.1%			
SGS	4	141.3094	
13.4%			







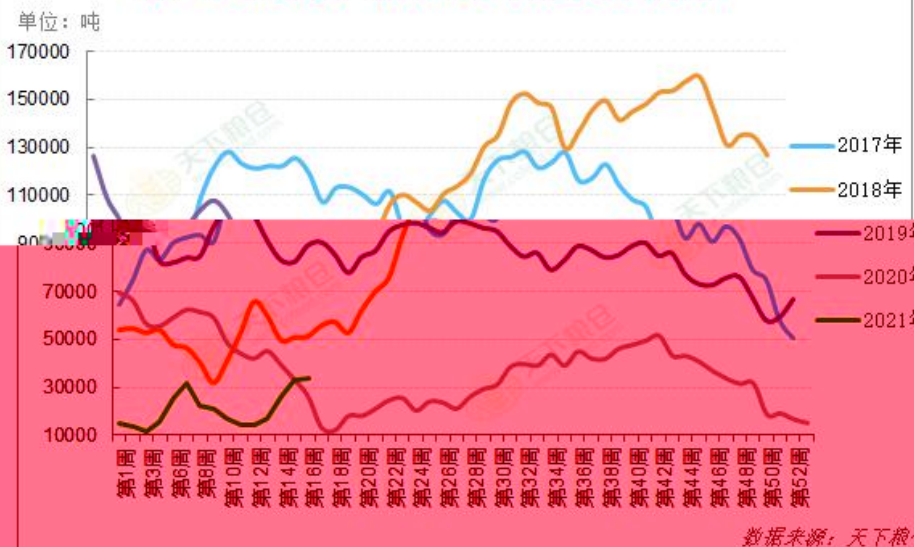
华东菜油库存年度变化对比图



未来几个月国内菜籽到港情况预报

地区	2020年12月	2021年1月	2021年2月	2021年3月	2021年4月	2021年5月
广西(4家)	12.6(4日)/(21日)	11.9(9日)/(29日)	6.5(2日)	6.3(1日)	11.9(7日)	12
广东(4家)	9.5(12日)/(20日)	12.8(1日)/(12日)	6.3(7日)			
福建(5家)	6.3(10日)	6.3(16日)	6.5(20日)	6.3(13日)	6(6日)	
营口(1家)						
江苏(2家)						
海南(1家)					6	6
总计	38	38	19.3	12.6	23.9	18.5

两广及福建油厂菜油库存年度变化对比图





一级豆油大连-豆油主力合约



四级菜油南通-菜油主力合约



24度棕榈油张家港-棕榈油主力合约





USDA

MPOB



“

”



长安期货
CHANG-AN FUTURES

