




临 假 ， 善

咨

2021 4 26



一、

反



长安期货
CHANG-AN FUTURES



09

27990


60

30

LH2109

27720 /

2.97%,



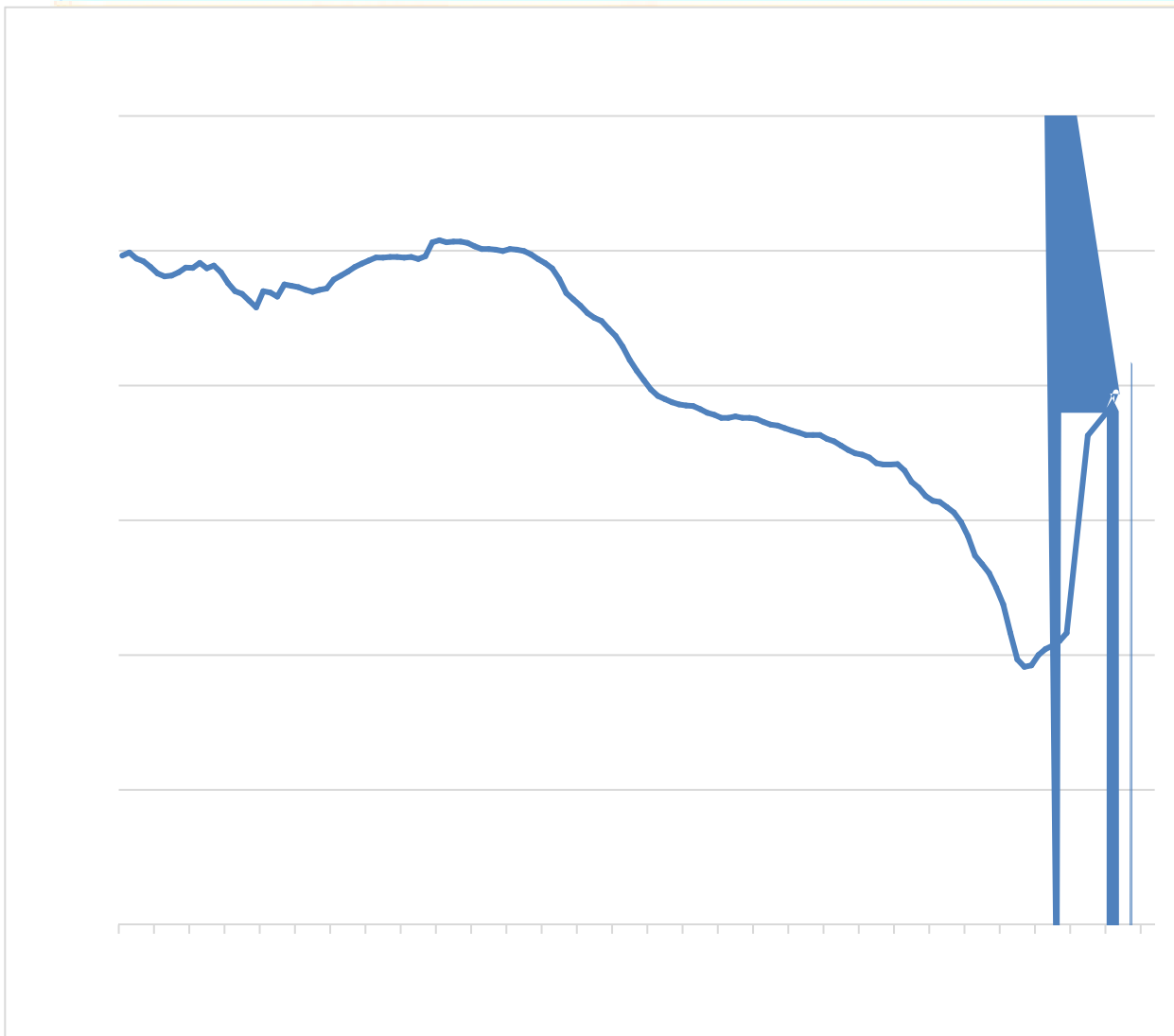
二、


:

中位




长安期货
CHANG-AN FUTURES

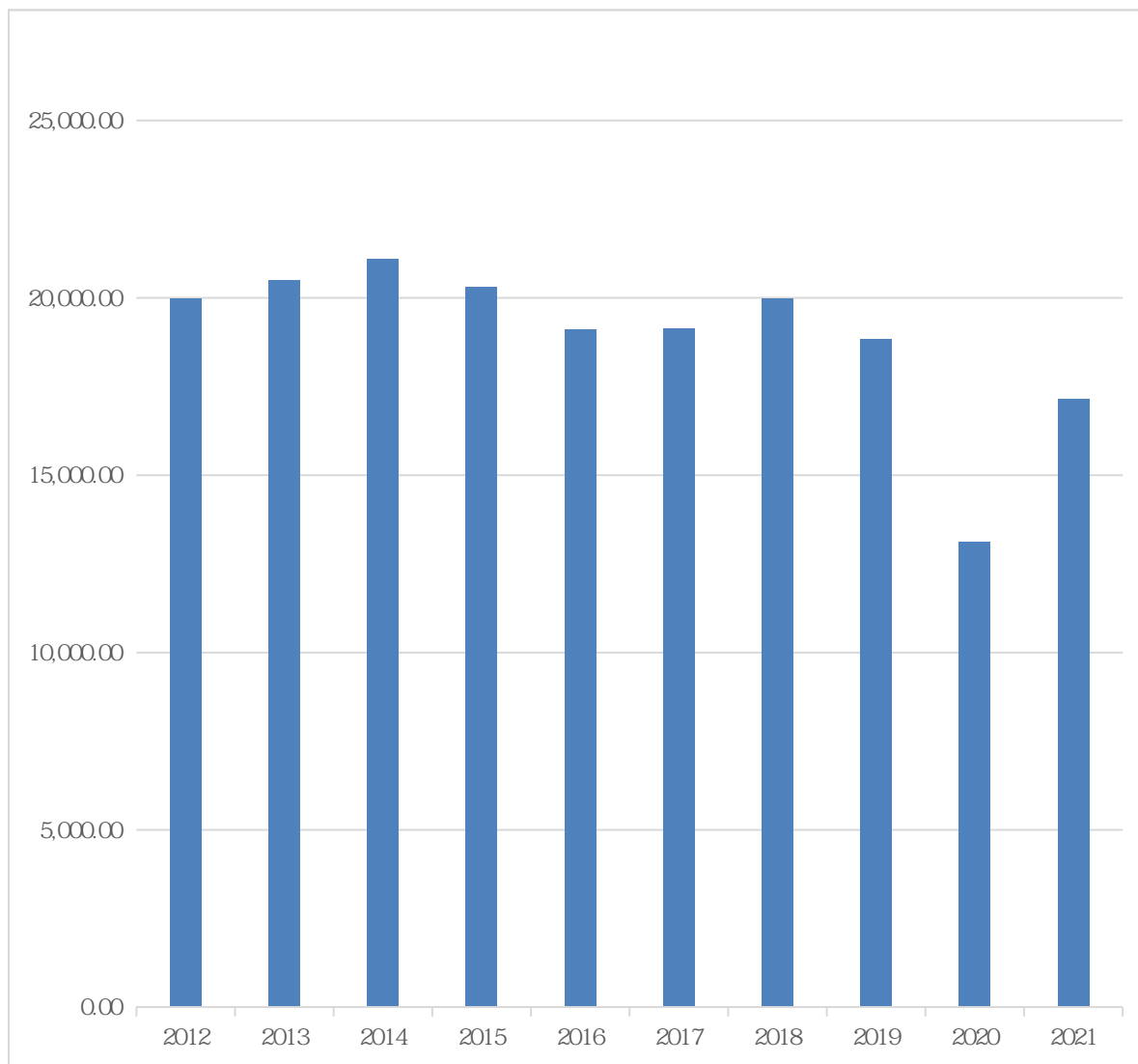




长安期货
CHANG-AN FUTURES



二、： 出 同 加，但仍不及




2021

17143

30.57%

2012

wind



二、

:

出

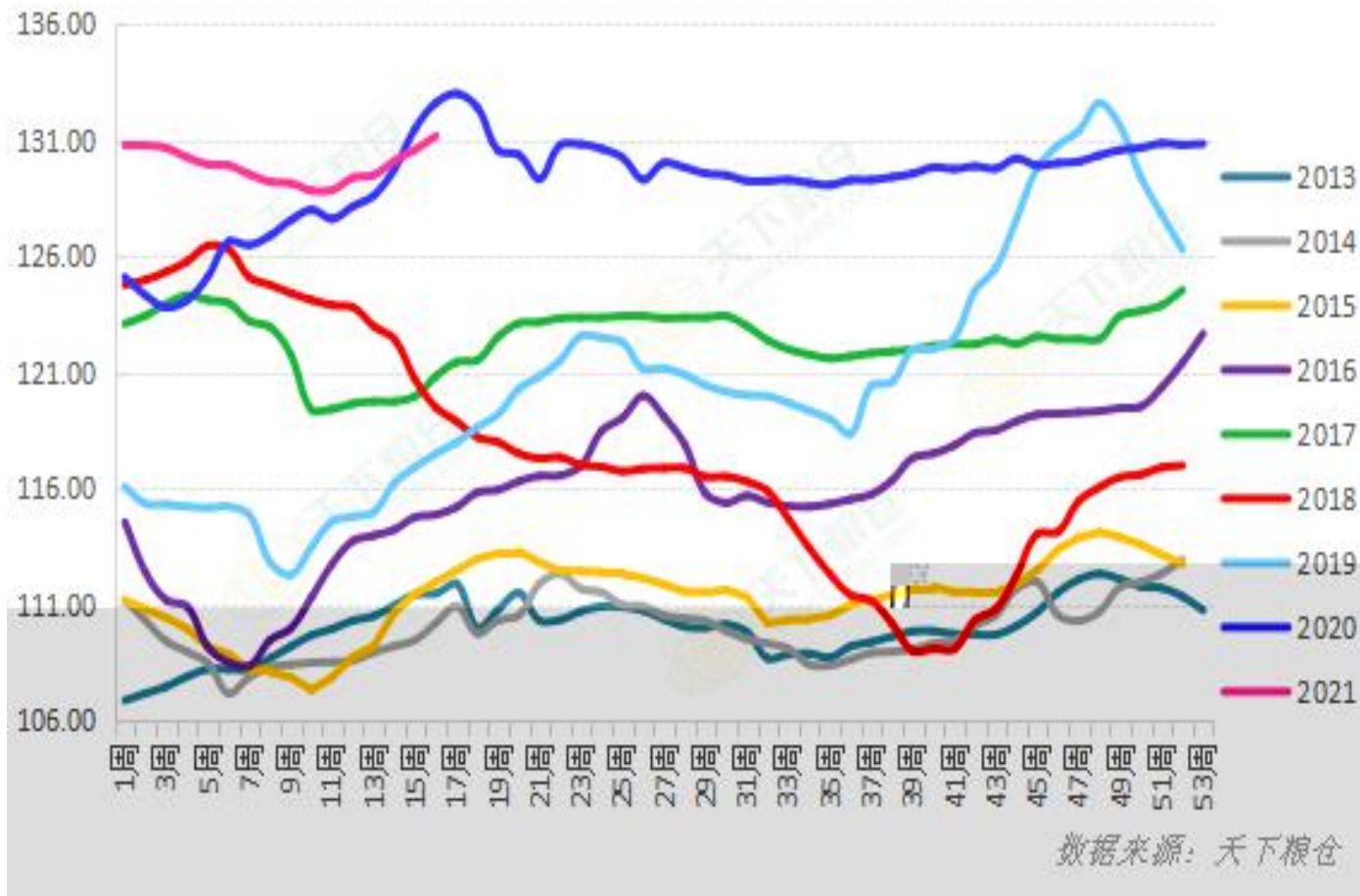
加




长安期货
CHANG-AN FUTURES

国内历年生猪出栏均重对比图

单位：公斤





二、


:

出

升




长安期货
CHANG-AN FUTURES



3358.9 / 3 2
1893.35 / 3

wind



二、

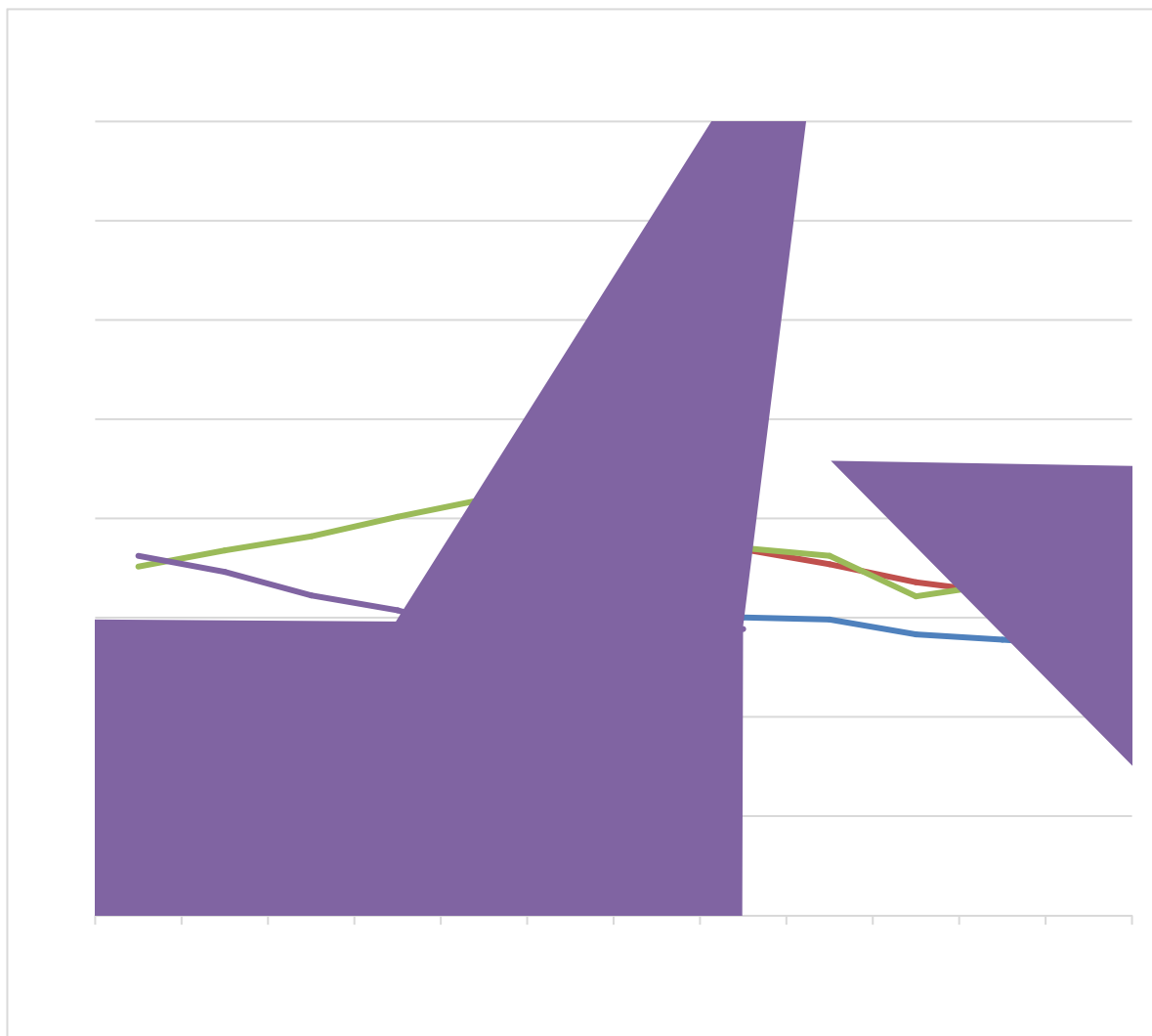
:

价

下



长安期货
CHANG-AN FUTURES




2014 2018

10-20 /

2019

2020

wind



二、

:

升



长安期货
CHANG-AN FUTURES

大区	省份	样本数	最大加工能力		屠宰量			开工率			体重		
			16周	15周	16周	15周	增减量	16周	15周	增减幅	16周	15周	增减幅
东北	黑龙江	27	416850	416850	69120	64120	5000	16.58%	15.38%	1.20%	128.10	127.35	0.59%
	辽宁	22	243530	243530	61950	66500	-4550	25.44%	27.31%	-1.87%	132.00	132.50	-0.38%
华北	吉林	11	154210	154210	26600	26600	0	17.25%	17.25%	0.00%	125.71	125.71	0.00%
	山西	9	134400	134400	17430	17780	-350	12.97%	13.23%	-0.26%	127.60	127.60	0.00%
	内蒙	10	131950	131950	15540	11990	3550	11.78%	9.09%	2.69%	123.25	122.00	1.02%
	河北	31	581700	581700	145250	145250	0	24.97%	24.97%	0.00%	126.46	126.21	0.20%
	天津	11	210700	210700	10830	10830	0	5.14%	5.14%	0.00%	127.25	126.25	0.79%
华东	北京	4	210000	210000	3200	3120	80	1.52%	1.49%	0.03%	120.00	120.00	0.00%
	江西	11	128100	128100	29954	28589	1365	23.38%	22.32%	1.06%	136.00	133.33	2.00%
	浙江	17	257810	257810	71190	67130	4060	27.61%	26.04%	1.57%	138.85	138.12	0.53%
	山东	51	1681750	1681750	389830	406940	-17110	23.18%	24.20%	-1.02%	124.01	123.83	0.15%
	安徽	55	611940	611940	148073	139036	9037	24.20%	22.72%	1.48%	139.18	138.68	0.36%
华中	江苏	27	466900	466900	112910	111020	1890	24.18%	23.78%	0.40%	125.75	125.50	0.20%
	福建	3	17500	17500	1050	2100	-1050	6.00%	12.00%	-6.00%	126.50	126.50	0.00%
	河南	47	942900	942900	199570	165830	33740	21.17%	17.59%	3.58%	123.66	123.43	0.19%
	湖南	8	133350	133350	13965	13475	490	10.47%	10.10%	0.37%	135.63	135.75	-0.09%
华南	湖北	27	288260	288260	35175	34335	840	12.20%	11.91%	0.29%	136.36	136.67	-0.23%
	广西	9	129500	129500	27090	22190	4900	20.92%	17.14%	3.78%	136.63	135.38	0.92%
	广东	20	582400	582400	271075	266035	5040	46.54%	45.88%	0.66%	136.06	135.29	0.57%
	海南	1	42000	42000	4200	4200	0	10.00%	10.00%	0.00%	120.00	120.00	0.00%
	四川	42	450100	450100	58324	53970	4354						


4 15-4 21

1899226

52861

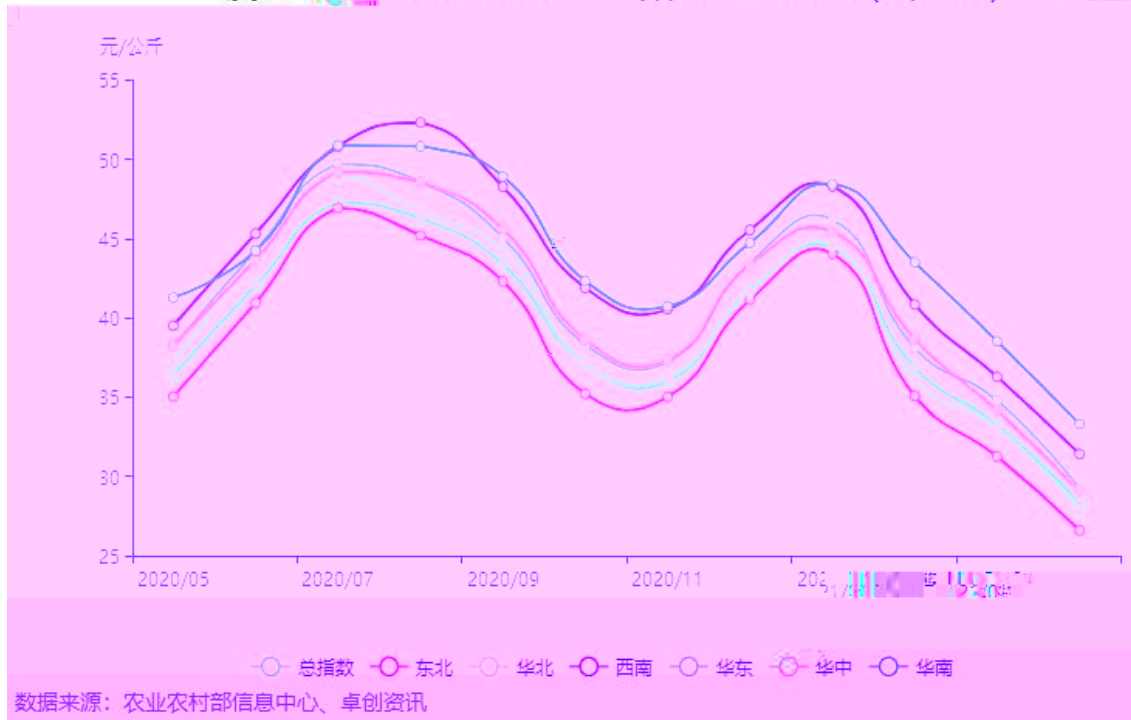
0.63%

0.30%	910	0.20%
1.75%	200	0.71%
0.29%	130	0.46%
0.74%	1400	2.10%
0.76%	390	0.75%
0.00%	0	0.75%
2.00%	33461	0.63%
0.45%		

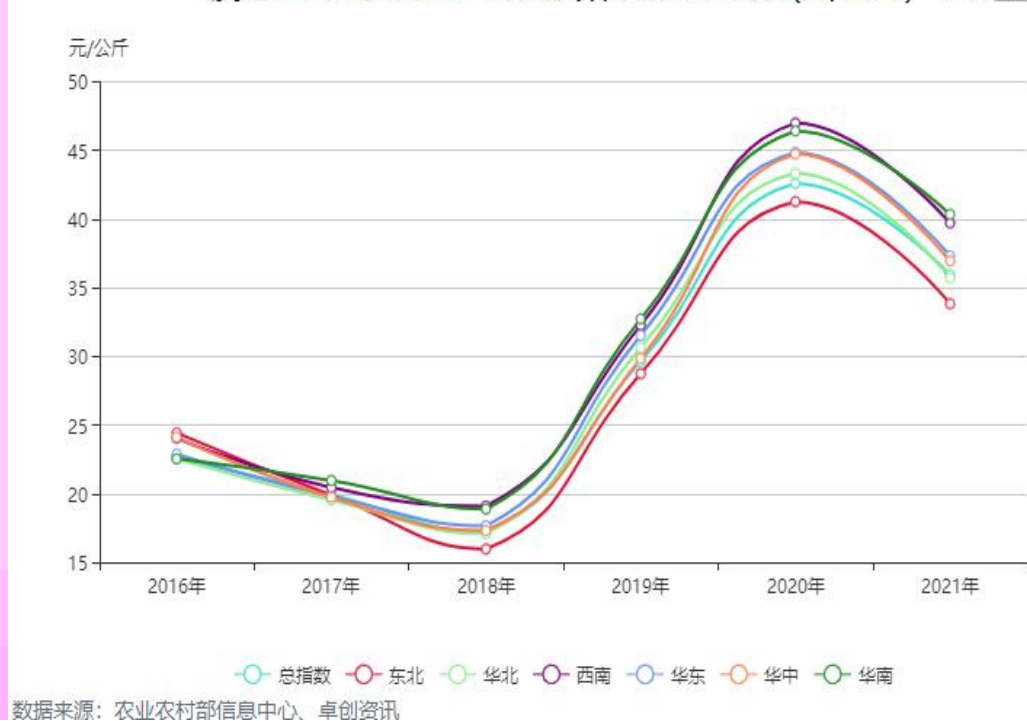


二、： 出厂价 下 势

瘦肉型白条猪肉出厂价格指数月度变化情况(元/公斤) 频度 月度




瘦肉型白条猪肉出厂价格指数年度变化情况(元/公斤) 频度 年度



7

28.34 /



三、供

:




4



5 1






四、后



长安期货
CHANG-AN FUTURES



免



长安期货
CHANG-AN FUTURES

“

”



长安期货
CHANG-AN FUTURES

