; M

大豆种植意向数据	单位：百万英亩
3 月种植意向	87.6
平均预估	89.99
农业展望论坛	90
USDA 2020	83.084

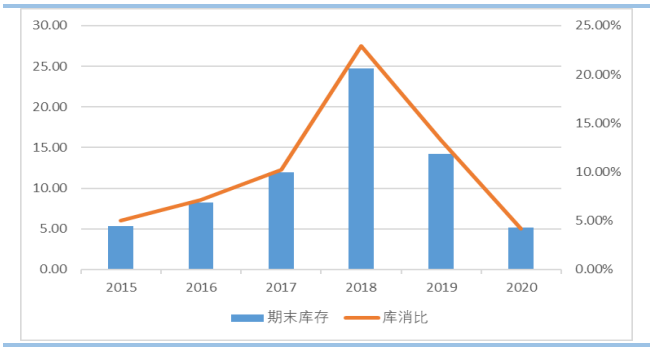

季度库存报告	单位：亿蒲式耳
截至2021年3月1日	15.6
分析师预估均值	15.43
分析师预估区间	14.4-18.25
较预估均值变化	0.17
截至2020年3月1日	22.55
较去年同期变化	-6.95

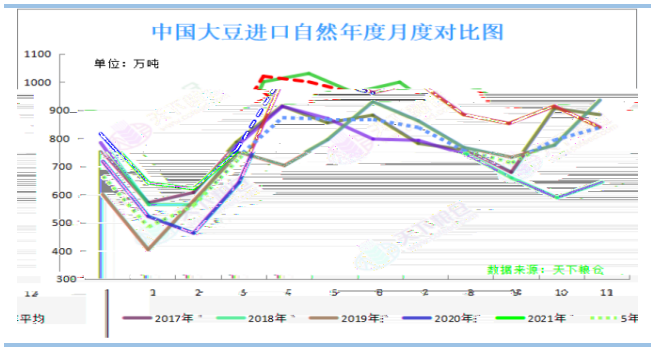
中国大豆进口自然年度月度对比图
单位：万吨
1100
1000
900
800
700
600
500
400
300
数据来源：天下粮仓
2017年
2018年
2019年
2020年
2021年
5年

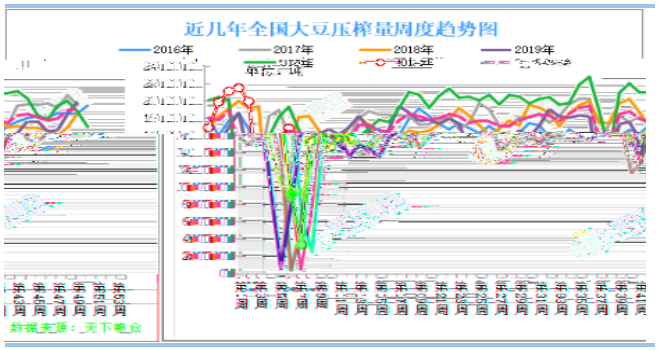
近几年全国大豆压榨量周度趋势图
2016年
2017年
2018年
2019年
数据来源：天下粮仓

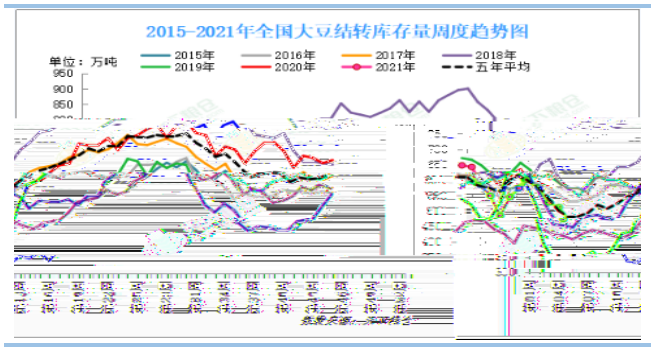
2015-2021年全国大豆结转库存量周度趋势图
单位：万吨
2015年
2016年
2017年
2018年
2019年
2020年
2021年
五年平均

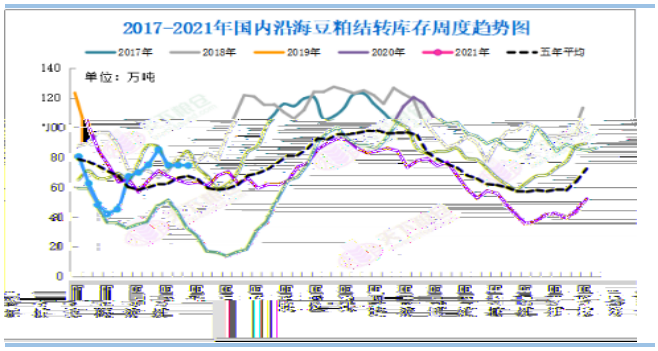
2017-2021年国内沿海豆粕结转库存周度趋势图
2017年
2018年
2019年
2020年
2021年
五年平均
单位：万吨

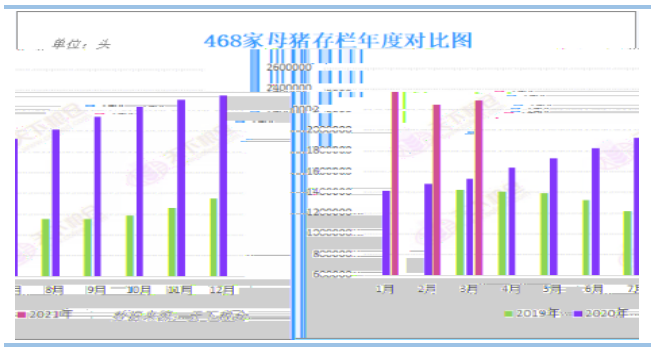
468家母猪存栏年度对比图
单位：头

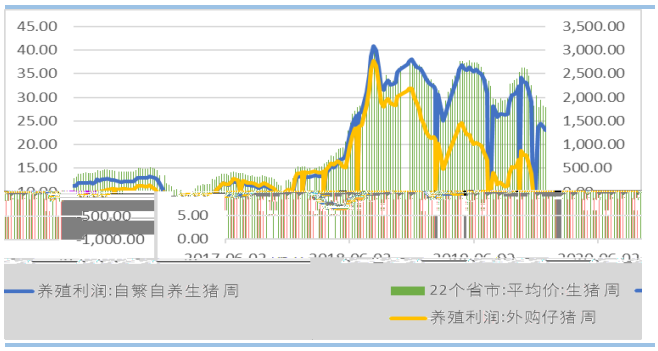
养殖利润:自繁自养生猪 周
22个省市:平均价:生猪 周
养殖利润:外购仔猪 周