

3

3 22-26

3 26

lh2109

27215

/ 7.5%

3

26.38 / 2 27.69

/ 1.31 / 4.7%

35.36 / 8.98 / 25.39%



---

➤ 3 22

➤ 上 3 24

➤ 乏

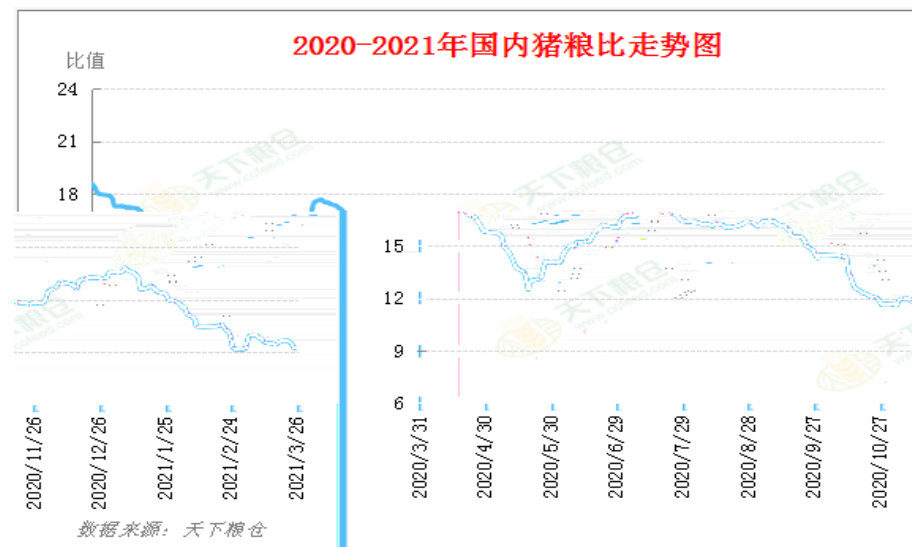
4

2

且

3

品名	玉米 (元/公斤)	豆粕 (元/公斤)	育肥猪配合料 (元/公斤)	猪粮比	猪料比	养殖盈利 (元/头)
2021年第12周	2.842	3.294	3.164	9.1	8.17	368.47
2021年11周	2.849	3.243	3.166	9.45	8.5	467.41
环比涨跌±	-0.007	0.051	-0.002	-0.35	-0.33	-98.94
环比涨跌%	-0.2%	1.57%	-0.1%	-3.7%	-3.9%	-21.2%
去年同期	1.88	3.011	2.59	19.03	13.8	1298.96



➤ 3 26  
 368.47 /  
 98.94 /  
 1298.96 /  
 71.6%

467.41 /  
 21.2%  
 930.49 /

➤ 3 26 9.45  
 1 9.10 1 19.03 1  
 52.2%  
 ➤ 3 26 8.50  
 1 8.17 1 3.9%  
 13.80 1 40.8%



25-26 / 上 1 9-11 上 乏

13%-17%

1业

4

2021 1-2

2019

12-2

2020

2-5

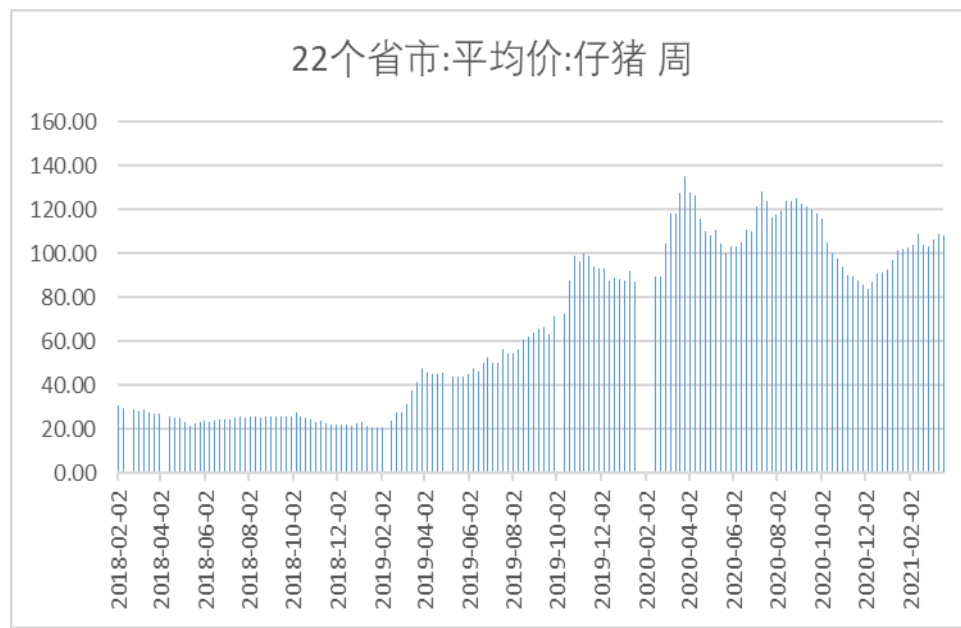
3业

4

4



长安期货  
CHANG-AN FUTURES



3 22 -3 26  
0.82 /

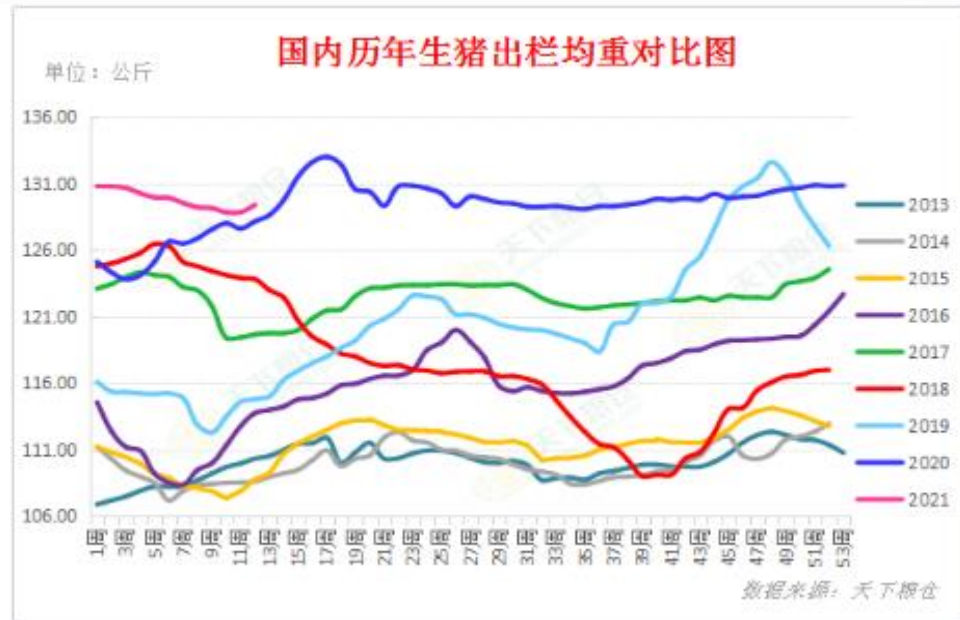
135.95 /

3 26  
22.86 /

16.5%

116.09 /





➤ 2021 3 18 -3 24

上 1608524

1558482      50042      3.21%

➤      上      19.2%      18.64%      0.41%

➤           128.85      129.38

4 1

上

两

上

上

伊



业 乏

3

4

4

两

上

上

且

4

主



长安期货

CHANG AN FUTURES

品

品

品

品



敬畏



卓越

忠诚



创新

