[redacted]

2021 03 22

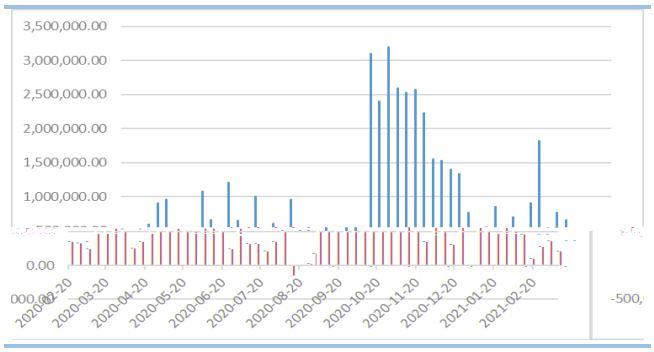
3,500,000.00
3,000,000.00
2,500,000.00
2,000,000.00
1,500,000.00
1,000,000.00
0.00
2020-02-20
2020-03-20
2020-04-20
2020-05-20
2020-06-20
2020-07-20
2020-08-20
2020-09-20
2020-10-20
2020-11-20
2020-12-20
2021-01-20
2021-02-20

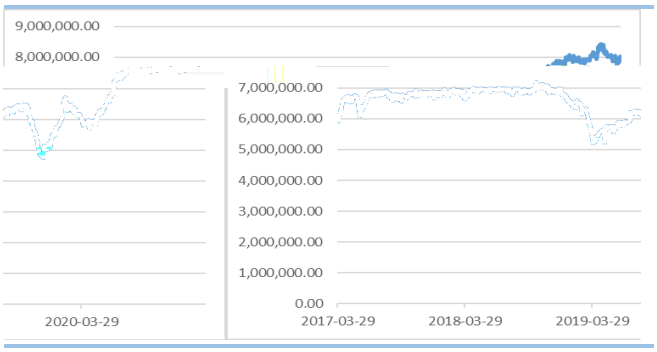
9,000,000.00
8,000,000.00
7,000,000.00
6,000,000.00
5,000,000.00
4,000,000.00
3,000,000.00
2,000,000.00
1,000,000.00
0.00
2020-03-29
2017-03-29
2018-03-29
2019-03-29

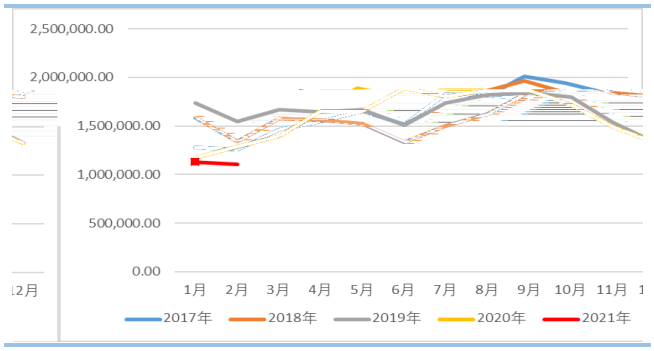
2,500,000.00
2,000,000.00
1,500,000.00
1,000,000.00
500,000.00
0.00
1月 2月 3月 4月 5月 6月 7月 8月 9月 10月 11月
2017年 2018年 2019年 2020年 2021年

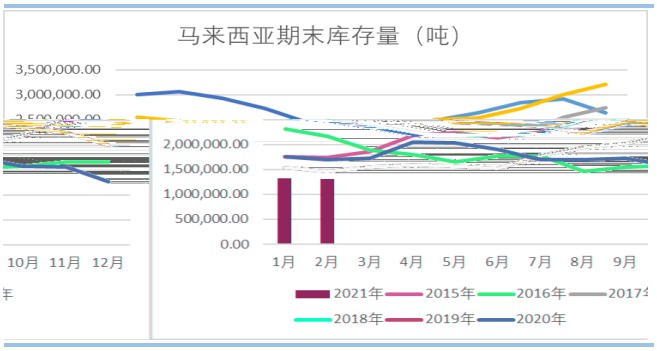
马来西亚期末库存量（吨）
3,500,000.00
3,000,000.00
2,000,000.00
1,500,000.00
1,000,000.00
500,000.00
0.00
10月 11月 12月
1月 2月 3月 4月 5月 6月 7月 8月 9月
2021年 2015年 2016年
2018年 2019年 2020年

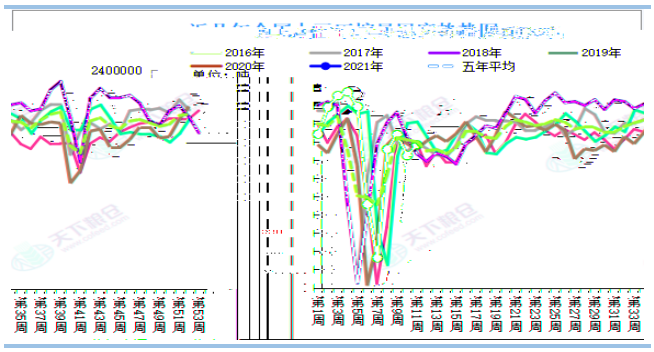
2016年
2017年
2018年
2019年
2020年
2021年
五年平均
2400000

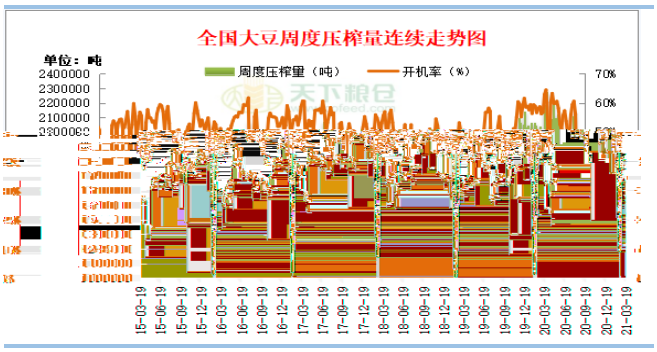
全国大豆周度压榨量连续走势图
单位：吨
周度压榨量（吨）
开机率（%）
2400000
2300000
2200000
2100000
70%
60%

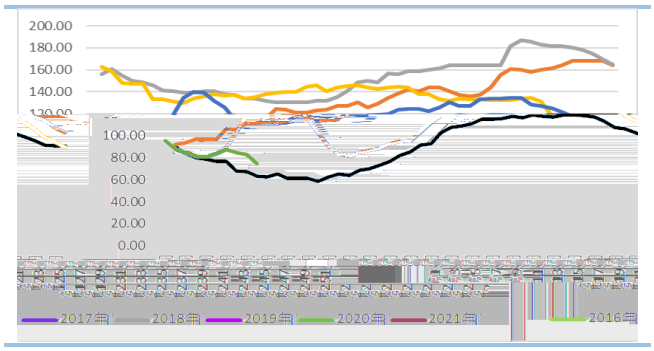
200.00
180.00
160.00
140.00
100.00
80.00
60.00
40.00
20.00
0.00
2017年
2018年
2019年
2020年
2021年
2016年

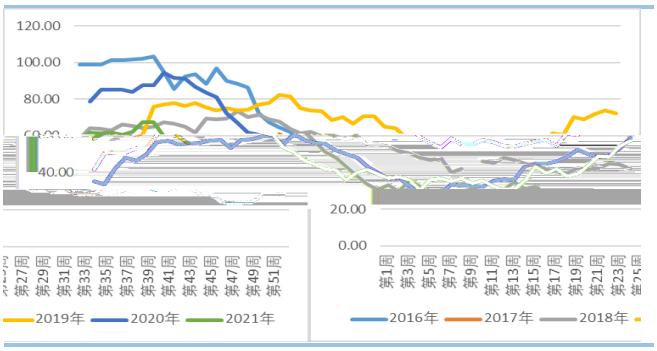
120.00
100.00
80.00
40.00
20.00
0.00
2019年
2020年
2021年
2016年
2017年
2018年

上

上

上 上