



望



CHANG'AN UNIVERSITY





1 2

➤ (

➤ 1 1

➤ 550(

➤ 1.9

➤ (

➤ 2

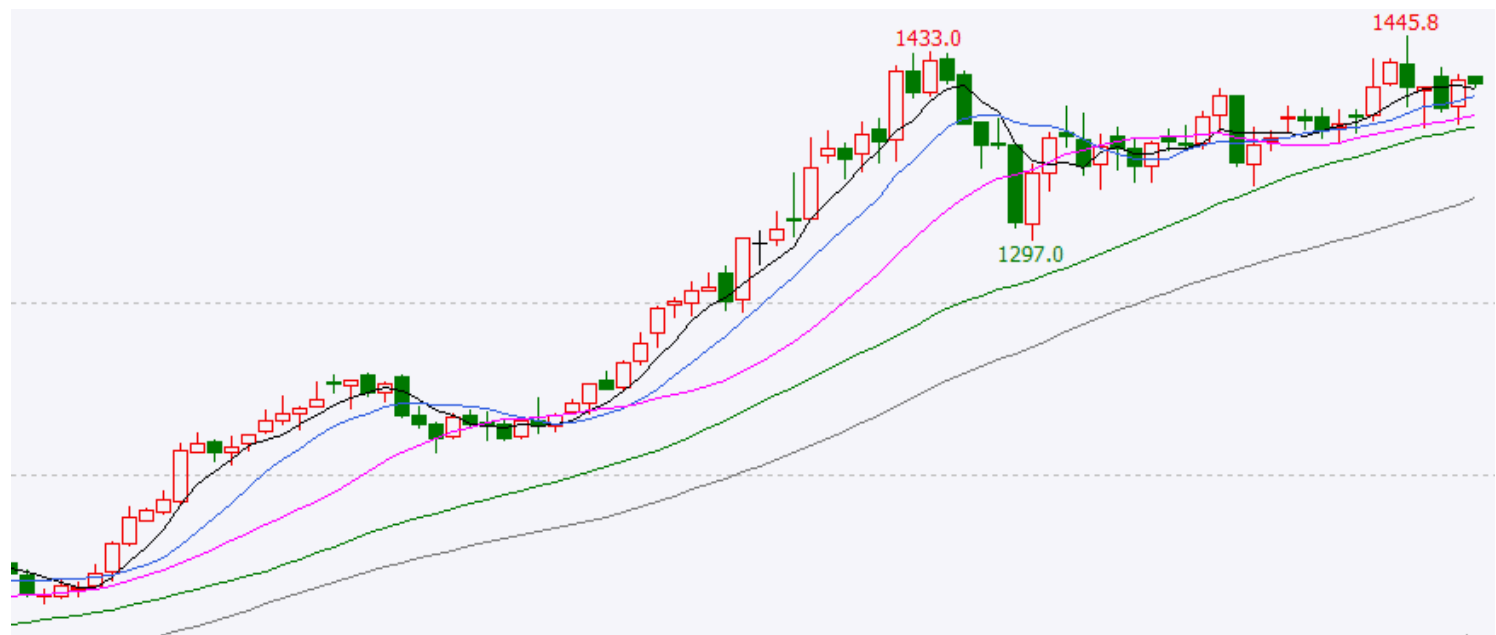
➤ 2 五 (

➤



- 产/于产 7 25 产/ 8  
150 40
- 业 OPEC+ 五 4  
3
- 2
-





五

2

五

2

五

1.33

StoneX

2020/21

五

1.3348

2

1.3277



人

万

AgRural

2020/21

25%

10%

40%

万 USDA		2021 2		
/	2018/19	2019/20	2020/21	
			1	2
	8920	7610	8310	8310
	8760	7500	8230	8230
五 /	50.6	47.4	50.2	50.2
五	4428	3552	4135	4135
	1748	1676	2230	2250
	2092	2165	2200	2200
	909	523	140	120

USDA 万 --

万 业一 9000

8300 7.8%

业

2021/22 1.45

2020/21 1.2 人

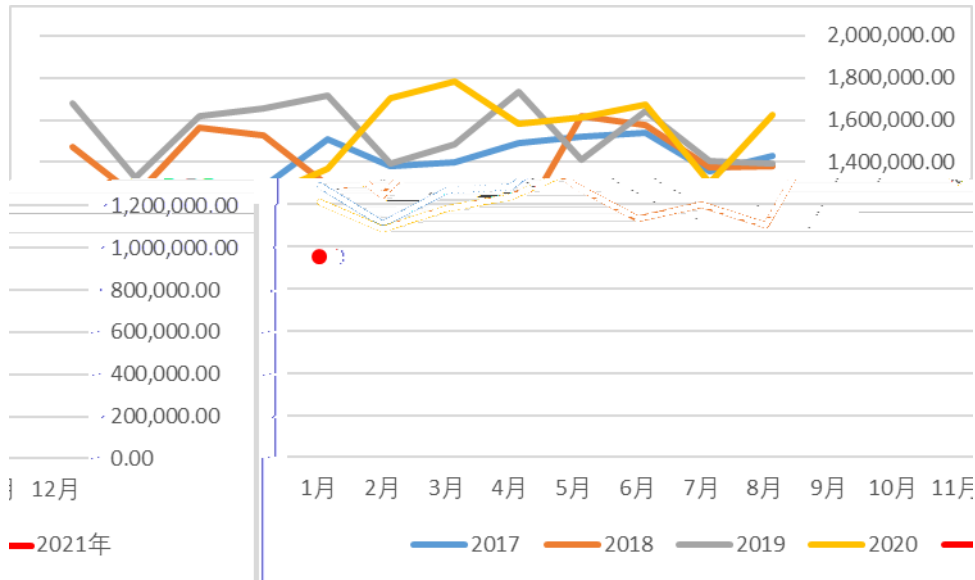
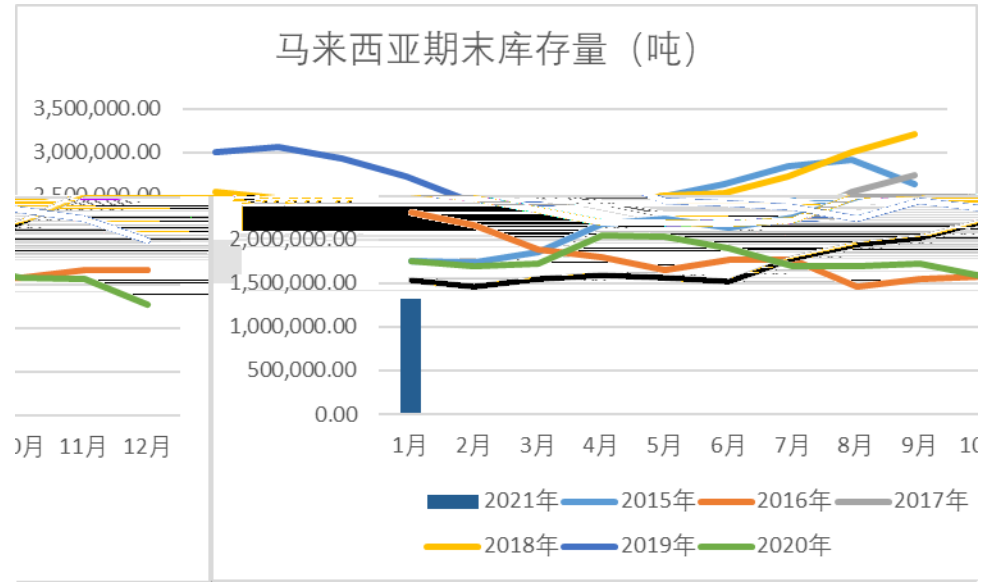
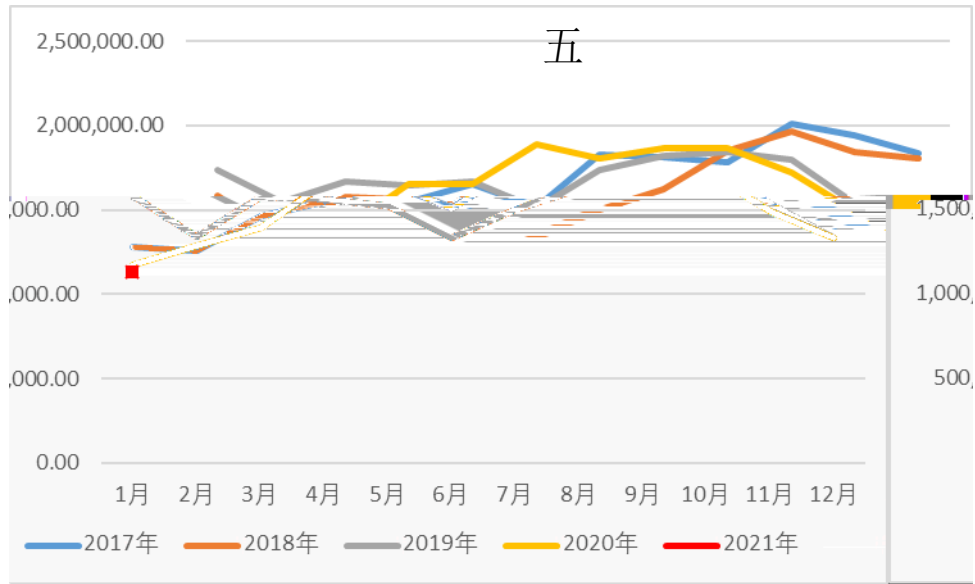
➤ USDA3

➤ 业

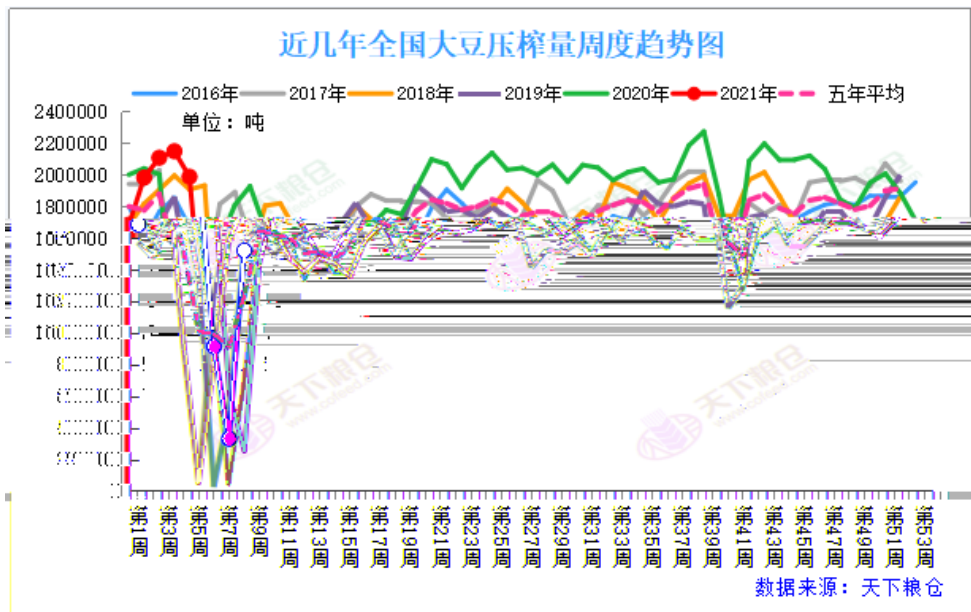
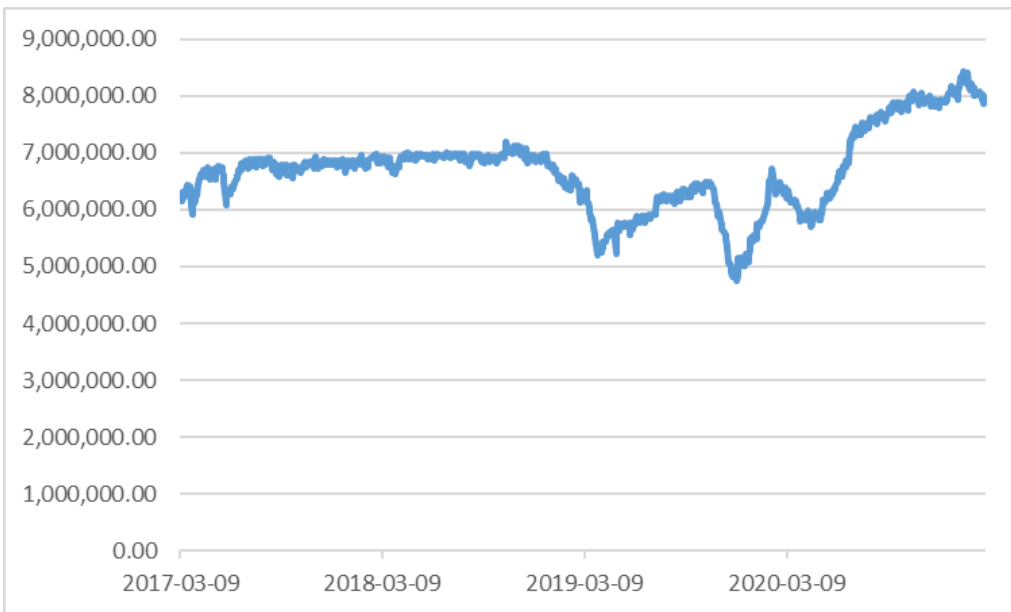
5 4-6 业

人 五人





		ITS		2
	100.144	105.9222	5.7782	
5.45%	2	28		1
五	SPPOMA	2 1 -28		五 1
9.27%	五 4.43%	0.92%		
MPOB				
		五		



”

%

”

!

%

%

” !

” !

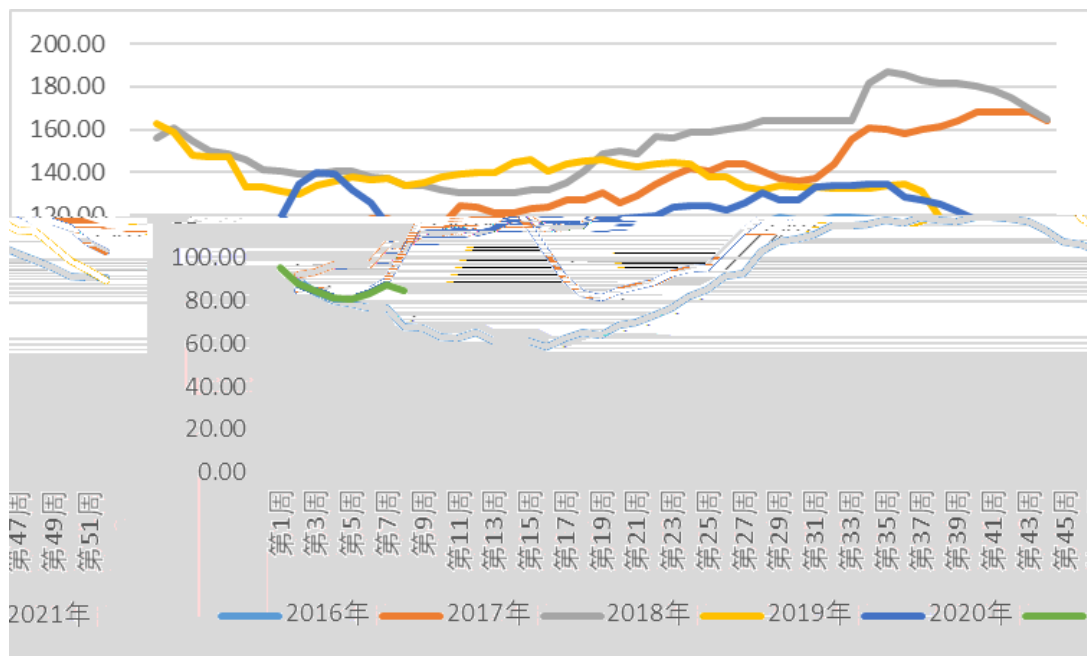


度

度



万



2 26

万

84.74

87.36

2.62

3%

80.95

3.79

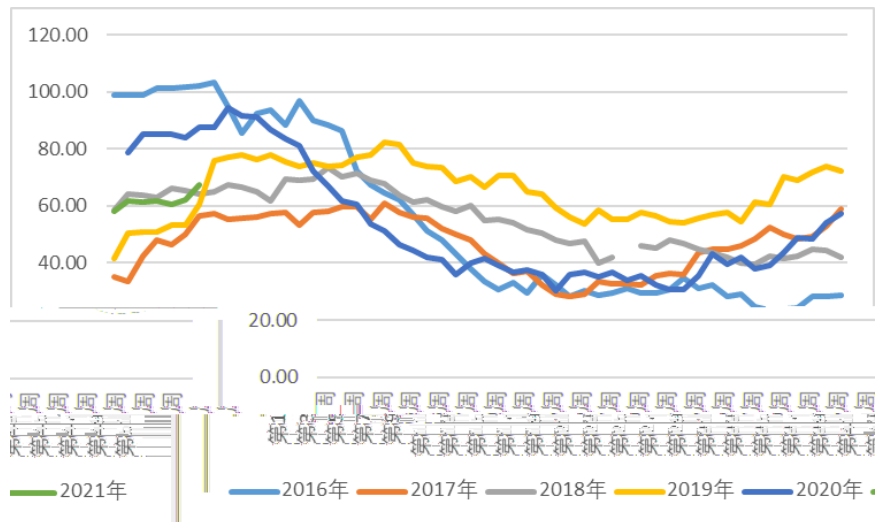
4.68%

119.78

29.25%

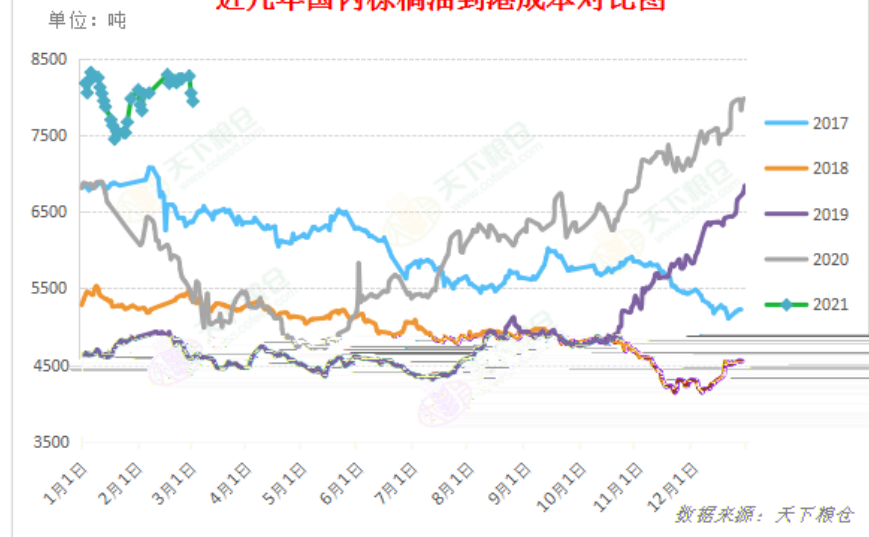
114.83

万



品种	船期	CNF中国价	涨跌	到港完税价	大商所棕油	利润
		(美元/吨)		(元/吨)		
印尼/马来棕榈油	2021年4月	998	-12	7730	7360	-370
	2021年5月	980	20	7592	7360	-232
	2021年6月	925	0	7170	6770	-400
	2021年7月	895	-5	6940	6770	-170
	2021年8月	885	2.5	6863	6770	-93
	2021年9月	870	7.5	6748	6770	22

近几年国内棕榈油到港成本对比图




万

!

!"

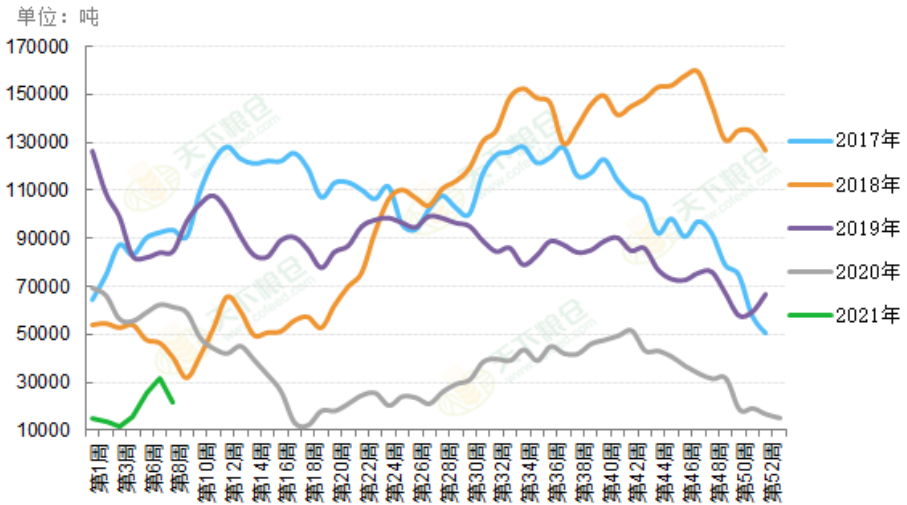
!

!



主产区日榨菜油库存及压榨量				压榨日预估		
日期	库存(万吨)	日榨量(万吨)	日榨天数(天)	产区	压榨量(万吨)	压榨天数(天)
21日	11.9 (9日) / (29日)	6.5 (2日)	12	广西 (4家)		12.6 (4日) / ( )
20日	6.3 (1日)	6.3 (7日)	6	广东 (4家)	6.5 (7日)	9.5 (12日) / ( )

两广及福建油厂菜油库存年度变化对比图



数据来源: 天下粮仓

!

!

”

”%

! (

! %%

%

! (

”

% %

%

业

”



长安期货

CHANG'AN FUTURES

( 人  
五

业

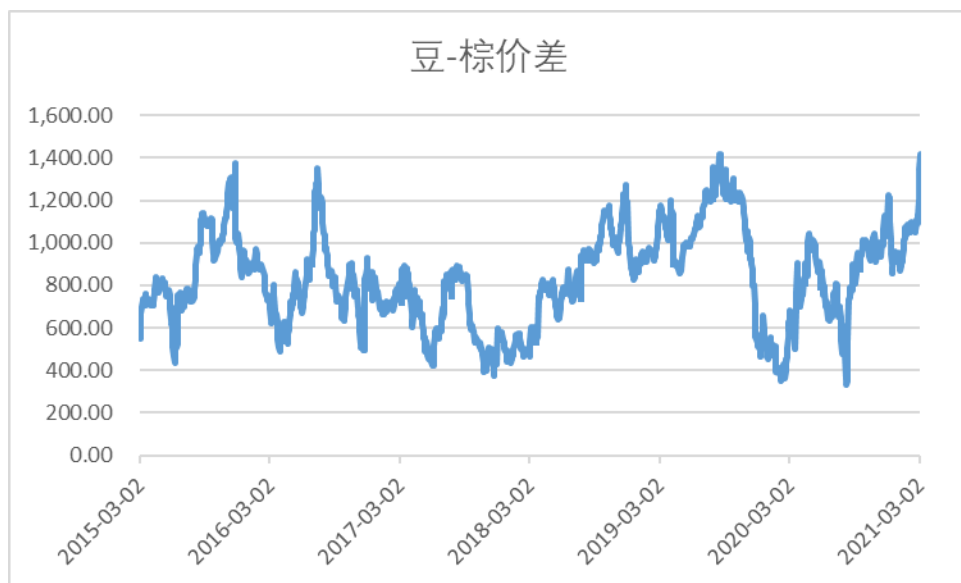
➤ 五 五 五 ( 五



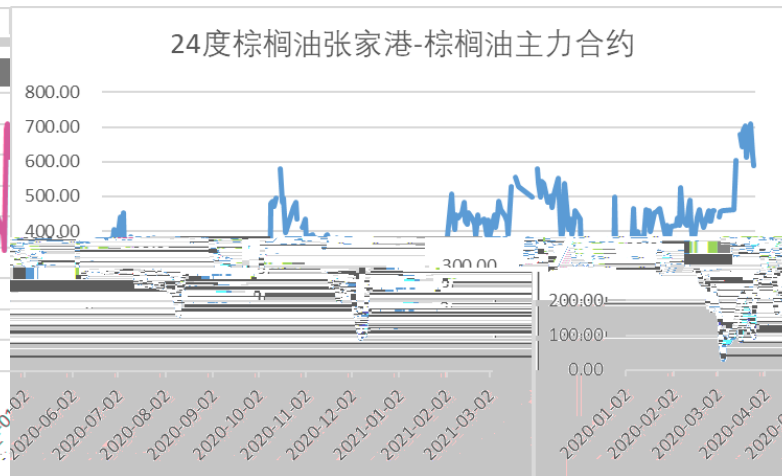
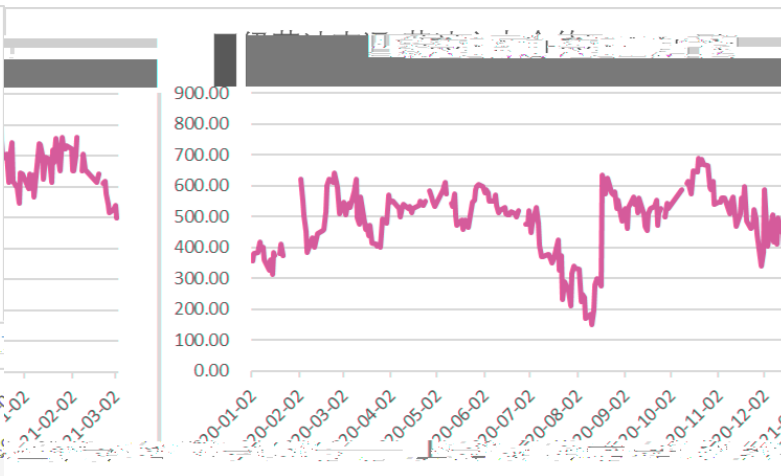
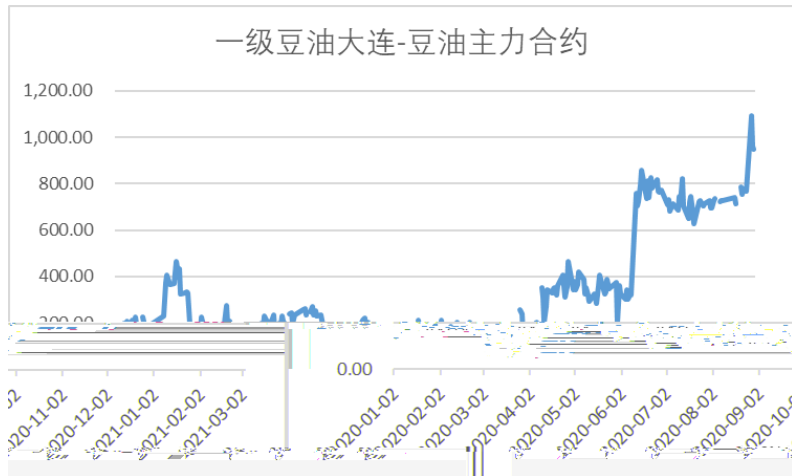
人



VS 五



- -
- 5 823.75
- 10 972.62
-



3 4 Y59 878( P59 646

f" % " %

2  
1500 /  
0 五  
59  
五







敬畏



卓越

忠诚



创新

