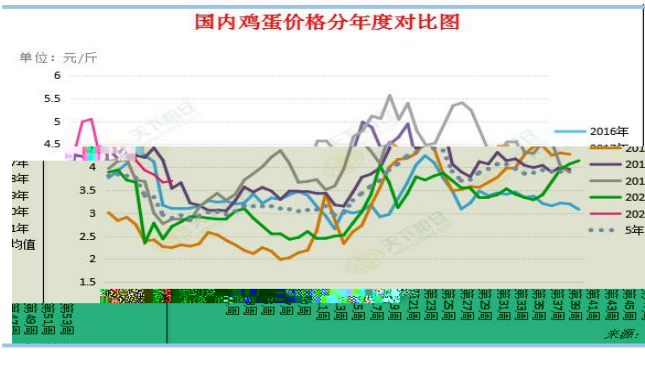






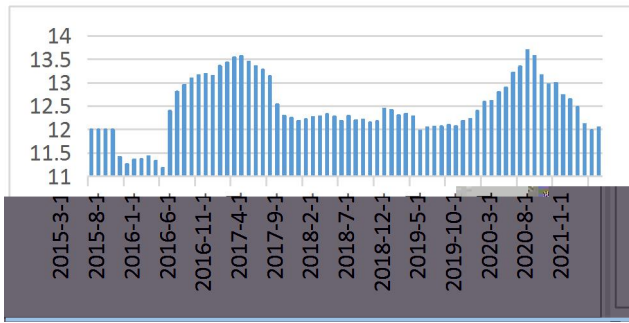
**图：全国鸡蛋价格分年度对比** 单位：元/斤



**图：鸡蛋主力 合约走势（日线）** 单位：元 千克



图：中国产蛋鸡月度存栏量 单位：亿只



图：全国蛋鸡补栏量年度对比图 单位：亿只



图：样本企业蛋鸡淘汰量及淘汰日龄对比 单位：万只



图：全国淘汰鸡价格与淘汰日龄对比图 单位：天

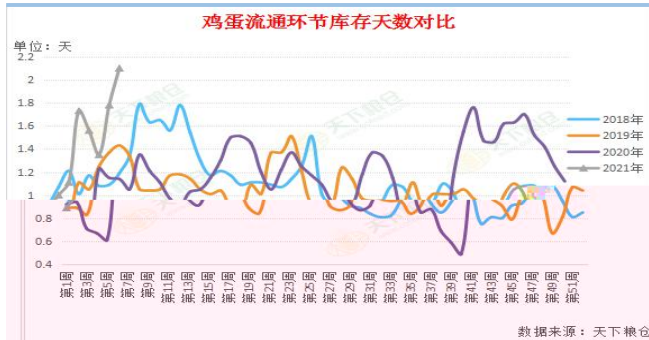


**全国主产区鸡蛋库存数据**

地区	1.06	1.11	1.16	1.21	1.26
辽宁	1.06	1.41	1.76	1.38	0.84
山东	0.83	0.32	0.43	0.41	0.13
河南	0.17	0.43	0.41	0.13	0.33
河北	0.37	0.33	0.33	0.33	0.30
湖北	0.14	0.30	0.30	0.30	0.30

**图：鸡蛋流通环节库存天数对比**

单位：天



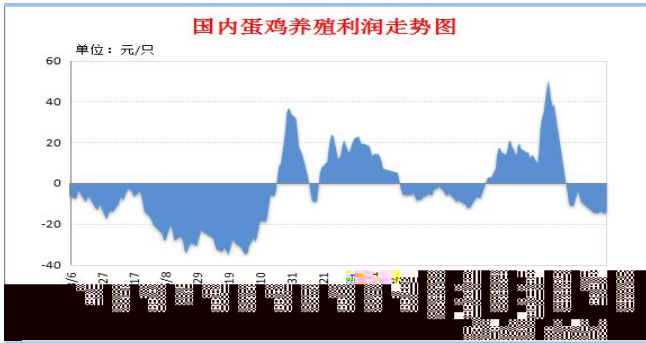
**图：鸡蛋生产环节库存天数对比**

单位：天



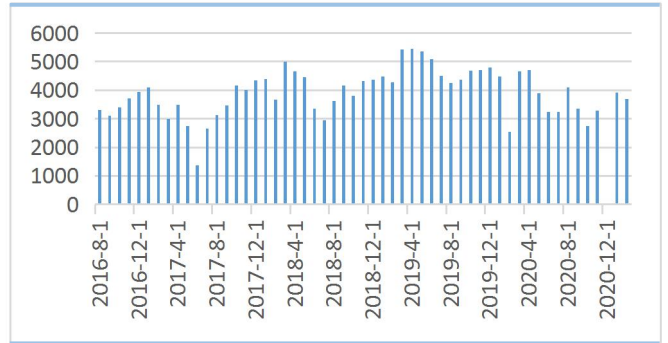
图：国内蛋鸡养殖利润

单位：元/只



图：鸡苗销量

单位：万羽





"

"

