

魏佩



主

9

9

9

万

主

图 1：美豆主力合约日线

单位：美分/蒲



图 2：豆粕主力合约日线

单位：元/吨



七

9

万

主

主

口

9

七 主

□ □

七 七

七 □ 主

主

9

□

主

主

9

□

与

□

七

□

七

□

□

万

主

主

七

七

□

周度	东北	华北	山东	华东	广西	广东	福建	华中	西南西北	全国	开机率
第6周	100700	207500	112000	229900	86500	109600	20000	28700	18700	913600	25.76%
第7周	64000	68500	53900	61000	16500	30200	5000	15600	14300	329000	9.28%
第8周	170500	190000	240900	395000	110000	273600	58200	85500	77100	1600800	45.14%
第9周	218100	270500	371400	450400	180500	210600	70000	90700	90800	1953000	55.07%

万

□□

□ □

七

与

图 3：大豆压榨周度趋势图

单位：吨

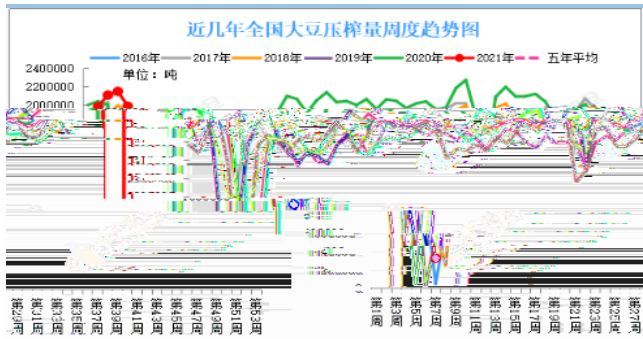
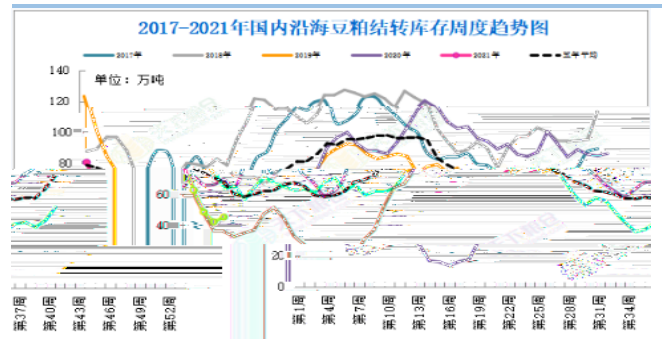


图 4：国内豆粕商业库存

单位：万吨



与

七

主

与

口

七

与

与

图 5：生猪存栏走势图

单位：头

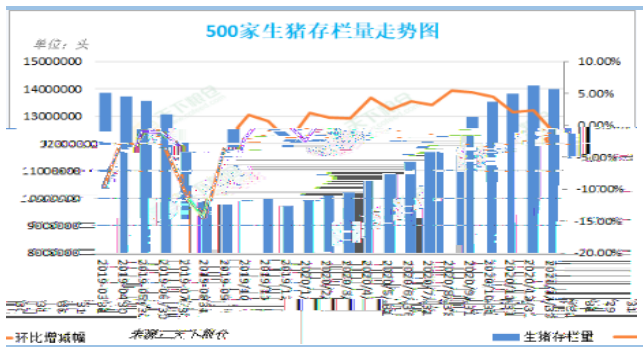
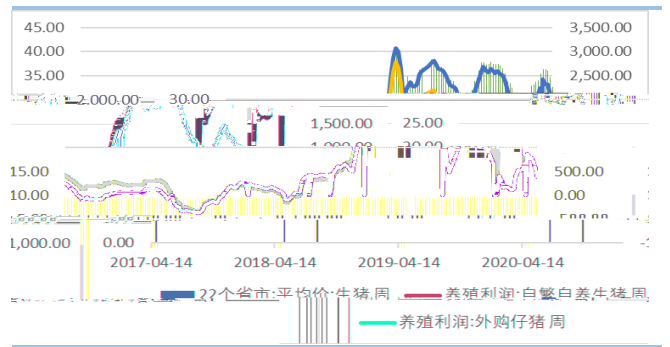


图 6：生猪养殖利润

单位：元/吨







为

