



图 1: RU2009 势-日



2011

2016

9610

9430

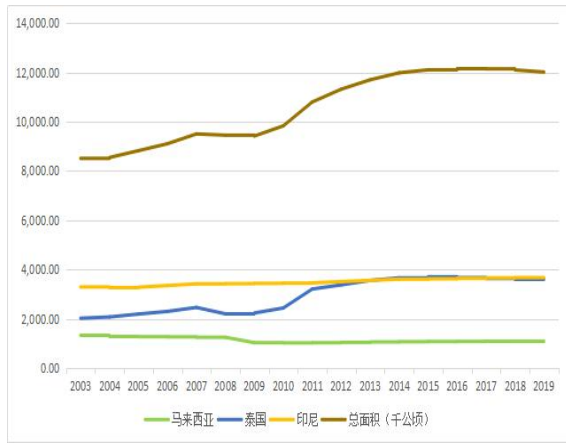
10965

09

3

4 5

图 2: 天 橡 ANRPC 植 千公



2011 2013

12010

图 3: 2019 年天 橡 ANRPC 各国 植比例 %



2019

25-30

5 7

ANRPC 69.22%

80%

图4: 天 橡 ANRPC 年 产 及 增

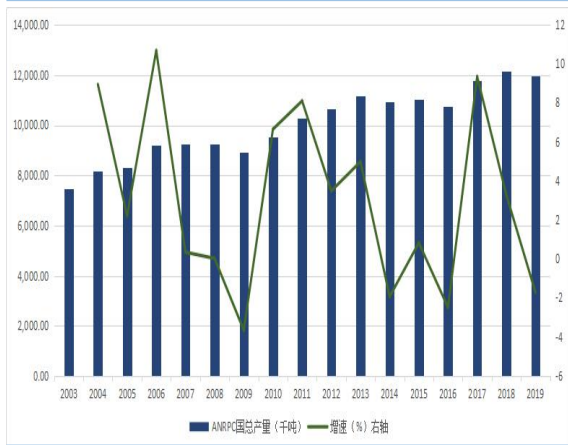
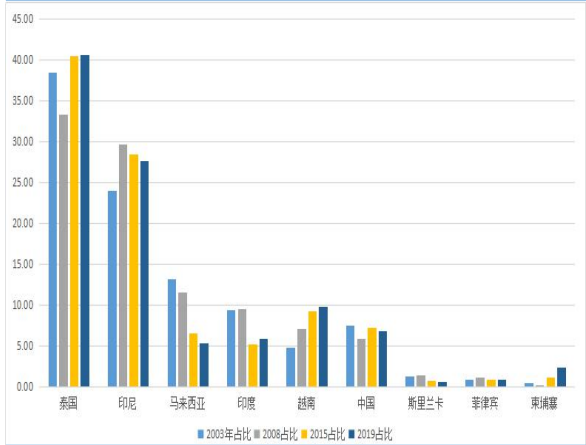


图5: 天 橡 ANRPC 各 国 产 占 比 千 吨



2019

ANRPC

11950.8

2018

2019

73%

2019

83%

图6: 天 橡 ANRPC 合 5 月 产 千 吨

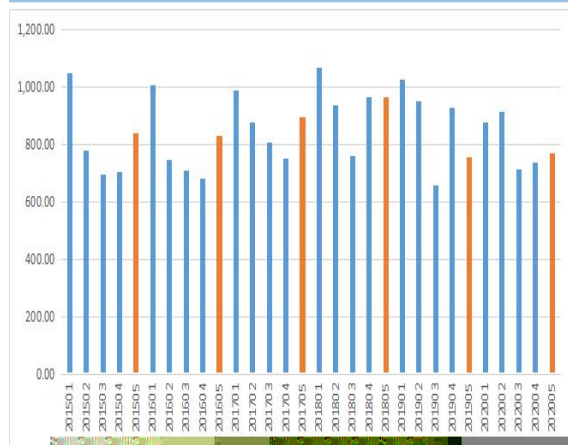
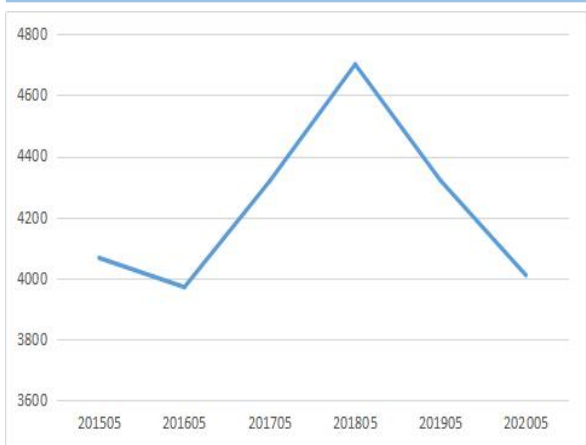


图7: 天 橡 ANRPC 前 5 月 产 千 吨



5

ANRPC

771

wind

1-4

4.8%

ANRPC

4009.8

7.18%

2016

5

图8：天 橡 ANRPC

千吨

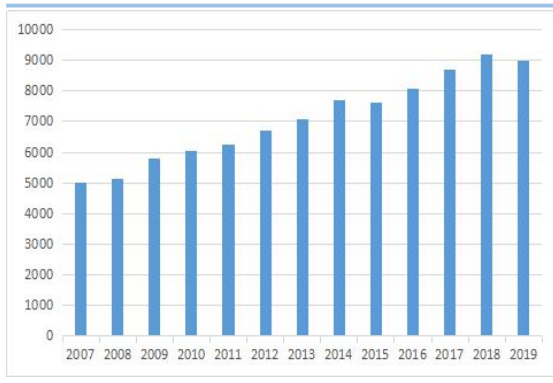
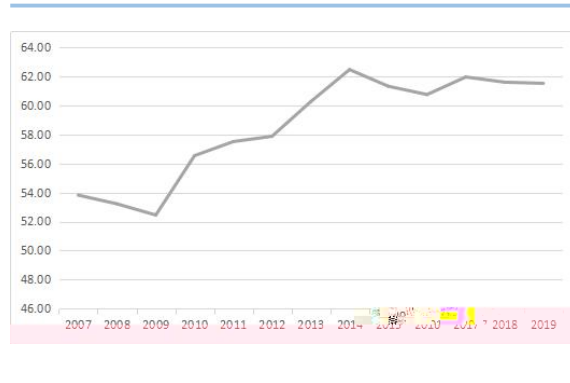


图9：国内 占 ANRPC 比例

%



2019

ANRPC

9010

60%

2

3

5

ANRPC

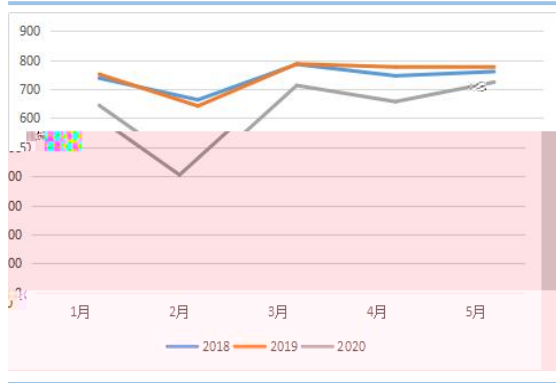
723.6

10.2%

6.3%

2 3

图 10: 天 橡 ANRPC 合 月 千吨



5

481

ANRPC

4

QinRex

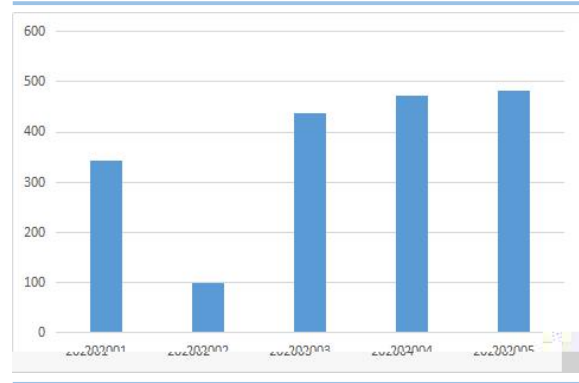
ANRPC

1313

1290.4

23

图 11: 中国天 橡 千吨



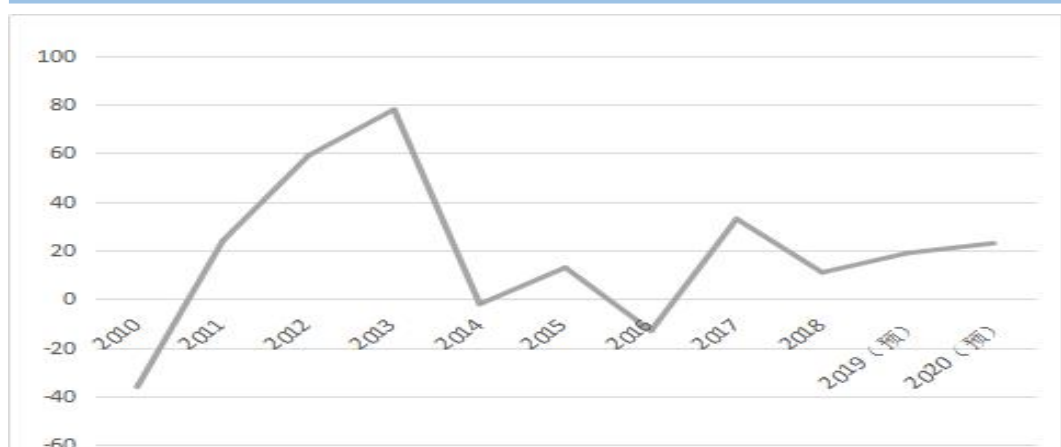
1.9%

1.47% 5

3141

15.7%

图 12: 全 天 橡 剩 万吨



2010

-

2013

78      2017      33

2

3

3

5

..



5	4	5	11	5	50%	4
97%	88%			49.5%	4	4
1300				19%	16%	4
	6000			80		
				37.5		
4		28.6%	5		44.9%	4
			5	17		100
	4	6.5%	5		9.3%	
3	6	5%		1.5%		
		4		0		
4		5				
	4		4.4%	5		14.5%
		3		43%	4	5
					5	

图 14: 云南国 全乳 上 市场价 元/吨

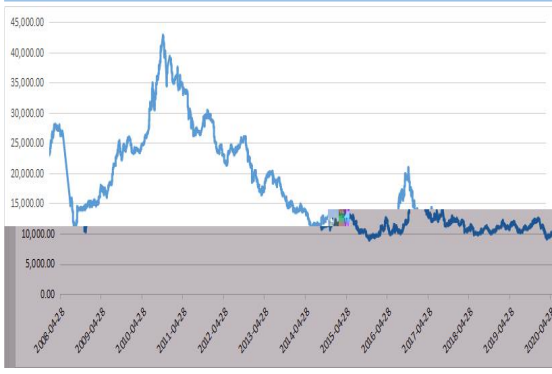


图 15: 国产 RSS3 岛保 区库提价 元/吨



2008	(SCRWF)	2015	11	8900	/
3	10000	3	9100	/	
10000	/	RSS3	2016	1130	/
1370	/				

图 16: 原 主力合



		4		5	1
OPEC+		35	/		
	2015	5500	/		3500



/

2015 7800 /

7650 /

7800 /

图 17: 名 化丁二 出厂价 元/吨

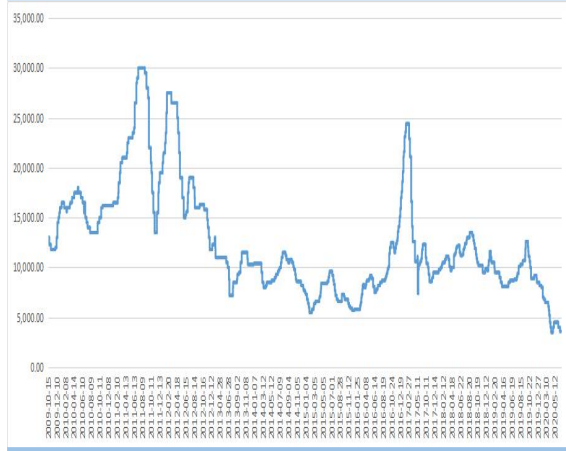
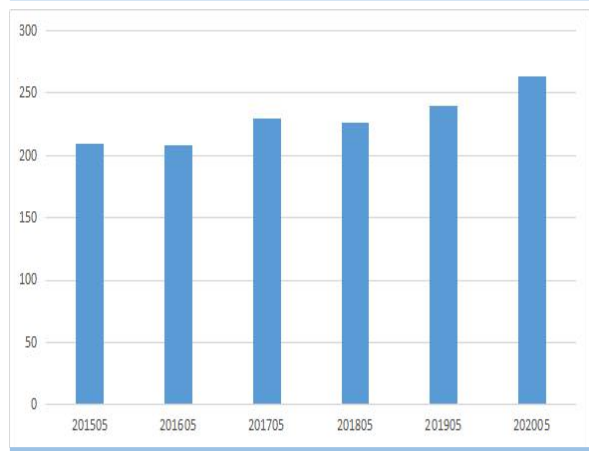


图 18: 国内合成橡 5 月份 产 万吨



5

263.8

9.87%

5

4

5

5

4

ANRPC





