



F3070799

Z0015395

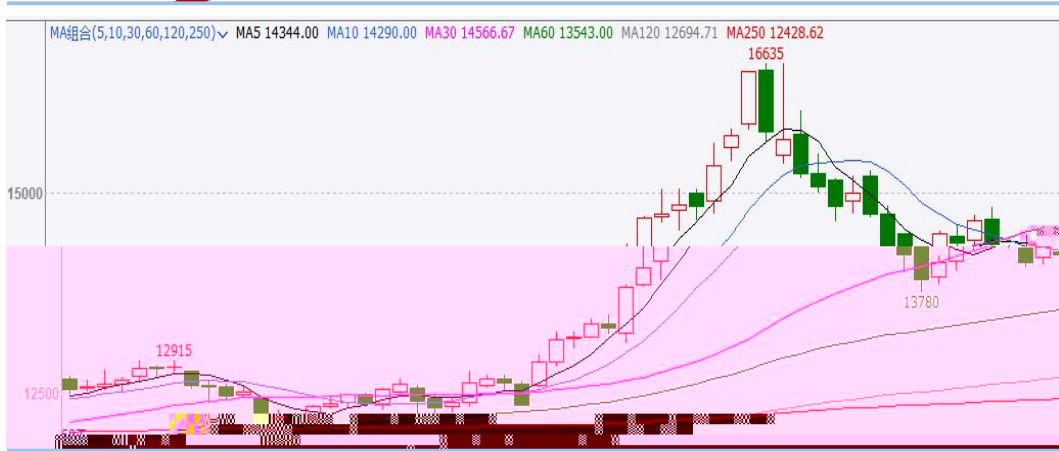


14300

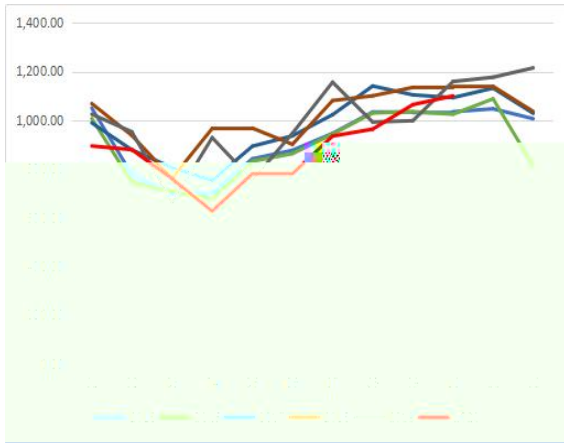
1



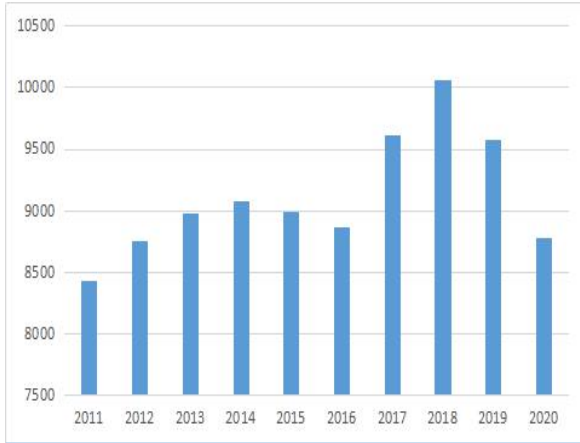
1: RU2101



2: ANRPC10 产



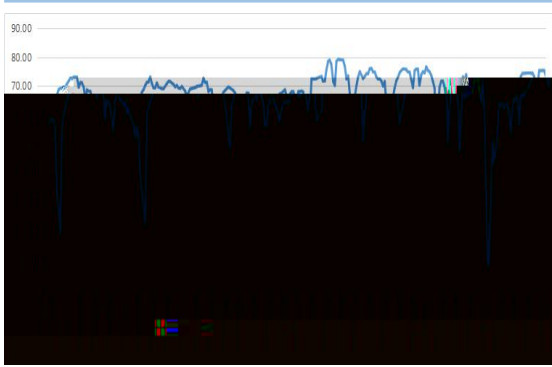
3: ANRPC 前 10 产



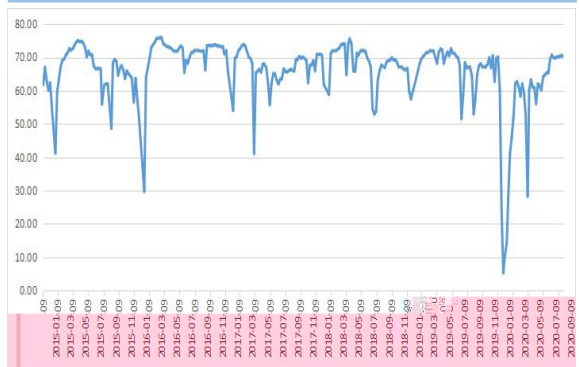




6: 内 全 %



7: 内 %





1: 况

| 国家 | 3月汽车销量 同比增长率 (%) | 4月汽车销量同 同比增长率 (%) | 5月汽车销量同 同比增长率 (%) | 6月汽车销量同 同比增长率 (%) | 7月汽车销量同 同比增长率 (%) | 8月汽车销量 同比增长率 (%) | 9月汽车销量 同比增长率 (%) | 10月汽车销量同 同比增长率 (%) |
|-----|------------------------|----------------------|----------------------|----------------------|----------------------|------------------------|------------------------|-----------------------|
| 法国 | -72.00 | -88.80 | -50.00 | 1.20 | 3.90 | -19.80 | | -9.50 |
| 意大利 | -85.00 | -97.60 | -50.00 | -23.00 | -11.00 | -0.40 | | |
| 西班牙 | -69.00 | -96.50 | | -37.00 | 1.10 | -10.10 | -13.00 | |
| 德国 | -38.00 | -61.00 | -49.50 | -40.00 | -5.40 | -20.00 | | |
| 印度 | -51.30 | -99.00 | -84.50 | | | | | |
| 英国 | -44.00 | -97.30 | -89.00 | -35.00 | 11.30 | | -4.40 | |
| 美国 | -27.00 | -52.50 | | | | | | |
| 中国 | -43.30 | 4.40 | 14.50 | 11.60 | 14.90 | 11.60 | 12.80 | 12.5 |
| 日本 | -9.30 | -28.60 | -44.90 | -22.87 | -13.70 | -19.04 | -14.35 | 29.07 |
| 韩国 | -15.00 | 6.50 | 9.30 | | | | | |
| 巴西 | | -99.00 | -77.80 | | | | | |
| 俄罗斯 | 23.00 | -72.40 | -52.00 | | | | | |



“

”

