



10


420


F3031211

2020/21

600

TZ015084

 : 029-68764822

 : liulin@cafut.cn

1

400-8696-758

www.cafut.cn



ICE 主 15.20 下
不 与
, 也 予
下, 主 SR2101 5080-5180 / 之

图 1: ICE 原糖主力合约日 K 线走势图 单位: 元/吨



图 : SR2101 合约日 K 线走势图 单位: 元/吨



3100 万 , 2600 万 ,
为
上 , 4 ,
, 600
万 2020 -21 , 不
, 500 万 ,



事

Unica , 2020/21 10 , 5.65 , 3.65% ,
 3641.1 万 , 44.02% , 46.69% ,
 35.04% 中 , 10 200 , 8 ,
 上 82 , 10
 下 , 也 下 , 下
 ; , ,
 为
 3
 2020-21 为 710 万 , 不 两个 ,
 , 为主 之 ,
 , , 为 350 万 ,
 210 万 , 中 15 80 万 , 2020-21
 10 1100 / , ,
 , 了 710 万 之 , 下个

9 20 9 24 , 2020-21
 ; 31 , 10 万 , 10

43.26万 , 14.97万 11 9 ,
 , 11 16 3 , 11 中 13-15
 , 下 15-23 , 个11 30-39 , 12-21
 81 , 1 , 2019-20
 与 , , 不

图 1：甜菜糖压榨量走势图 单位：万吨



图 2：甜菜糖产量走势图 单位：万吨

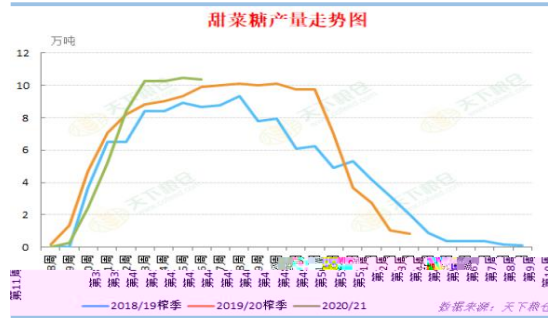
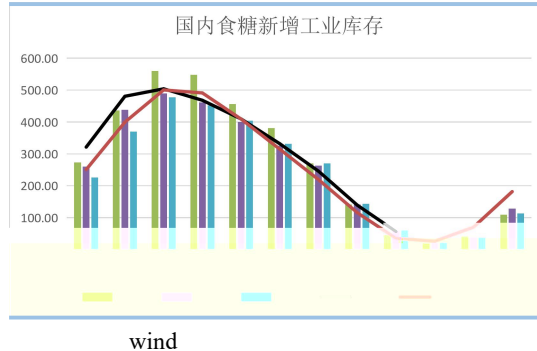


图 3：国内甜菜糖压榨与产量情况 单位：万吨

周度	内蒙、陕西、河北、宁夏产区15家(万吨)			新疆产区15家(万吨)			三区合计30家(万吨)	
	压榨量	糖产量	产量周度增减	压榨量	糖产量	产量周度增减	压榨量	糖产量
2020年第45周	46.9	5.81	0.19	38.04	4.68	0	84.94	10.49
2020年第46周	46.9	5.72	-0.09	38.04	4.64	-0.04	84.94	10.26
周度环比增减量	0	-0.09	-0.28	0	-0.04	-0.04	0	-0.13
开榨迄今累计	262.15	31.8	5.72	213.96	25.89	4.6	476.11	57.69
去年同期累计	241.85	28.46	-	261	30.161	-	502.85	58.621
累计同比增减幅	↑ 8.39%	↑ 11.74%	-	↓ 18.02%	↓ 14.16%	-	↓ 5.32%	↓ 1.58%

图 4：国内食糖新增工业库存 单位：万吨



业 , 9 业 为 56.62万 , 21万 ,

与 不 , 临 不
与 不 , 买 不买 , 与

图 5：加工糖周度产量 单位：吨

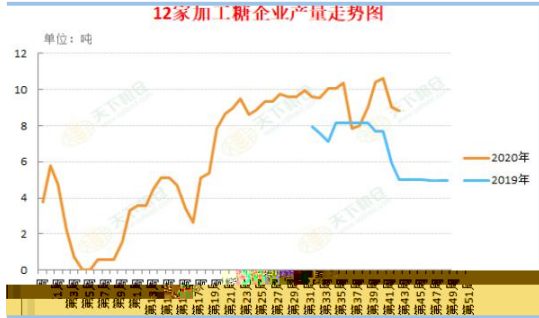


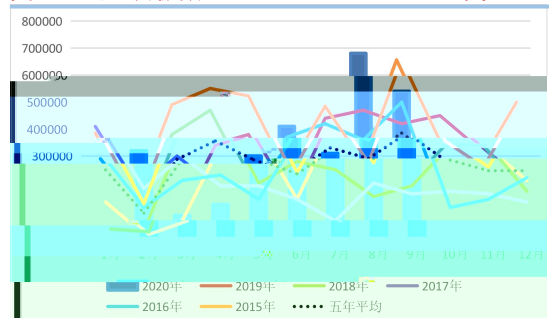
图 6：加工糖周度销量 单位：吨



图 7：加工糖周度库存 单位：吨



图 8：进口食糖数量 单位：吨



wind

, 2020 1-9

277万 , 上 38万 ,

15.9% ;

, 9

为 57.97

万 , 10 为 96.51万 , 11 1 -12

为 16.66万 下

45 ,

不

下 12

, 11 7 11 ,

88400

, 1900 (2.1%) ,

29000 (48.82%) ;

上 67100 , 25460 ,

27.51% , 9300万 (12.17%) ,

, 上 为 336580 ,

21300 , 6.7-

不 ,9 为 10.12 万 , 3.74 万 ;1-9
70.65 万 , 63.44 万 ,
为 , 下 业 , 也

图 9：广西主产区白糖价格走势 单位：元/吨

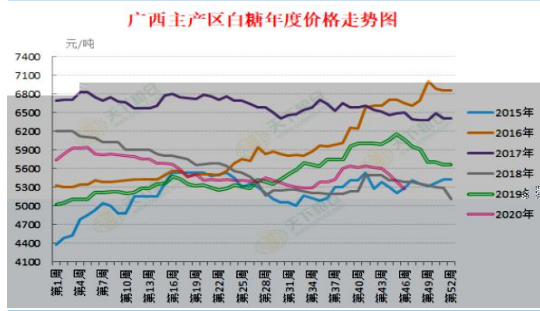


图 10：全国糖价连续走势图 单位：元/吨



下 , 主
11 13 , 为 5350 / , 下 64 / ,
1.18% , 5260-5330 / , 150 / , 业
中 , 20-50 / 不 , 东 下 80 /
, 5300-5350 / , 5050-5100 / ,
下 50 / 不
, 两 11 13 ,
与 为 0 / , 与 为 90 / 与
主 , 450 / 200 / 且

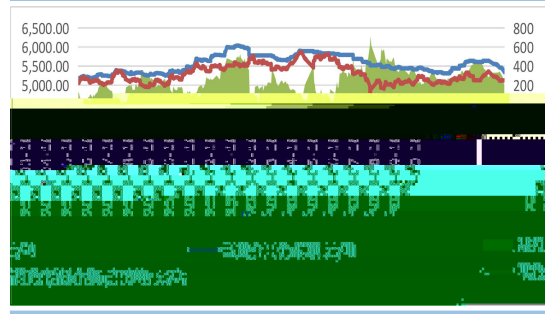


,也

图 11: 沿海加工糖与国产甘蔗糖价差 单位: 元/



图 12: 柳糖现货合同价与期货价差 单位: 元/吨



wind

,上 上, , 不 , 10 420万 ,
 , ; , 2020/21 600万
 , 三
 , 不 上 , ,
 , , ;
 与 , 也不 ,且 下 , ,
 , 乏 , 中 ,不 ,
 , 乏上 , 为主,不 下 ,
 为主, 为主



“ ”

东

: 3 B 307 : 东 10
 : 0519-85185598 : 0535-6957657
 : 0519-85185598 : 0535-6957657

上 业

: 23 : 上 A 1605
 中 B 1007-1008 : 021-60146928
 : 0592-2231963 : 021-60146926
 : 0592-2231963

业

: 东 30
 1302 : 0371-86676963
 : 0371-86676962

业

: 东 267
 B 501
 : 0533-6217987 0533-6270009

事业

: 七
 : 029-87380130
 : 029-87206165

业

: 155
 21 : 0917-3536626
 : 0917-3535371

业

: 99 七
 : 029-87206088 029-87206178
 : 029-87206165

业

: 180
 E 1501
 : 029-87323533 029-87323539
 : 029-87323539

事业

: 99 七
 : 029-87206172
 : 029-87206165

事业

: 99 七
 : 029-87206171
 : 029-87206163

事业

: 99 七
 : 029-87206176
 : 029-87206176

事业

: 七
 : 029-87380130
 : 029-87206165