



---

&

魏佩





图：豆粕指数日线 单位：元 吨



图：美豆主连日线 单位：美分 蒲式耳





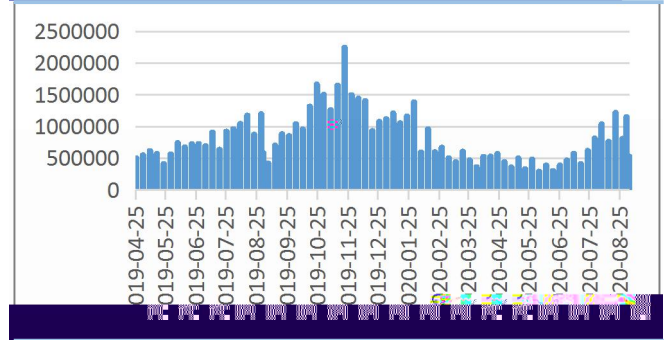
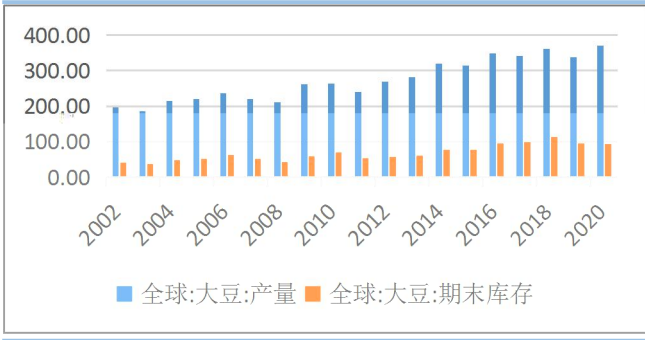
美国农业部报告（9月）							
美豆							
项目/年度	2018/19	2019/20			2020/21		
		7月	8月	9月	8月	9月	预估
播种面积（万英亩）	8039.20	7610.10	7610.10	7610.10	8289.00	8289.00	
收获面积（万英亩）	8760	7500	7500	7500	8300	8300	
单产（蒲/英亩）	50.6	47.4	47.4	47.4	53.3	51.9	51.6
美豆产量（百万蒲）	4428	3552	3552	3552	4425	4313	42.86
出口（百万蒲）	1748	1650	1650	1680	2125	2125	
压榨（百万蒲）	2092	2140	2140	2170	2180	2180	
期末库存（百万蒲）	909	620	620	575	610	460	4.61

图：全球大豆产量及期末库存

单位：百万吨

图：美豆出口：周度值

单位：吨





VS

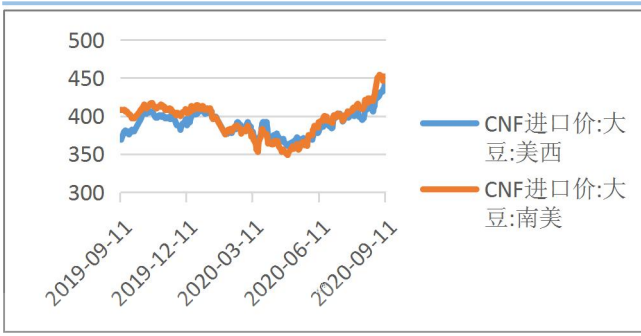
---

---

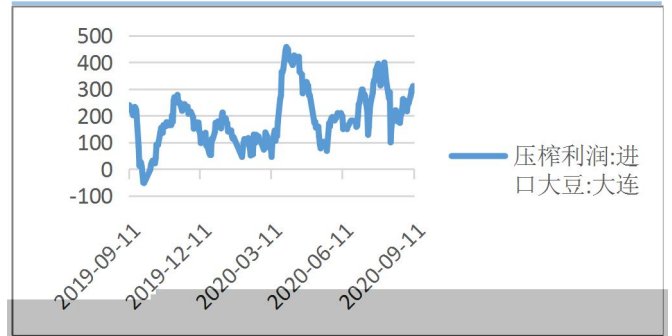
---

---

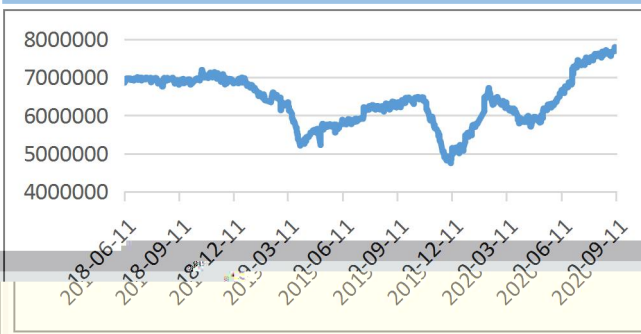
图：进口价 单位：美元 吨



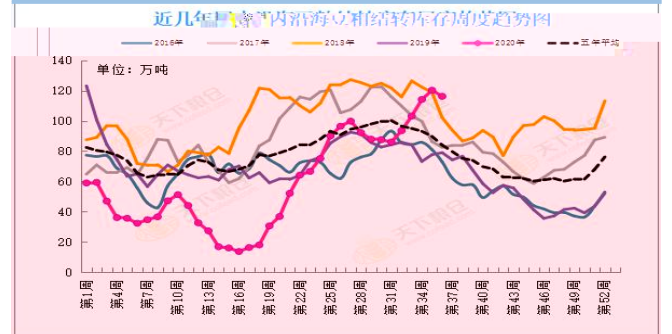
图：压榨利润：进口大豆：大连 单位：元



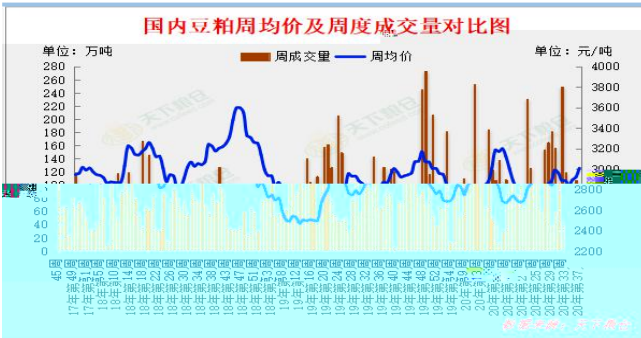
图：进口大豆港口库存 单位：吨



图：豆粕库存 单元：万吨



图：豆粕月度成交量及均价 单位：元 吨



图：生猪存出栏 单位：

