



---

&

 8 3007.37 66

 f g e c a d r a

2.. 6474 536

a d r a

---

6 AC

6 1

43 04

2.1

6

6

0 .

1 03

2 5

图：美棉主力合约日线 单位：美分 磅



图：郑棉主力合约日线 单位：元 吨



8 USDA

9



05 2

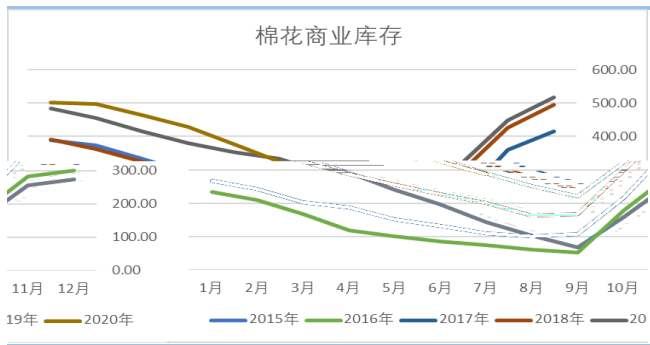


6

7

图：棉花商业库存

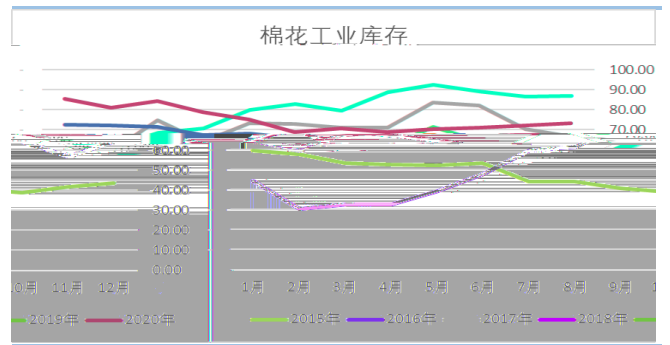
单位：万吨



g

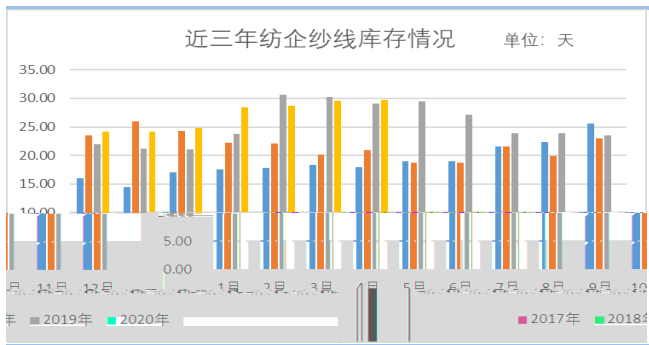
图：棉花工业库存

单位：万吨



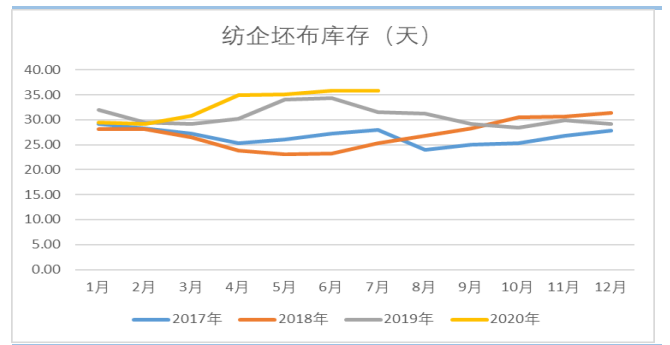
g

图：纺企纱线库存 单位：天



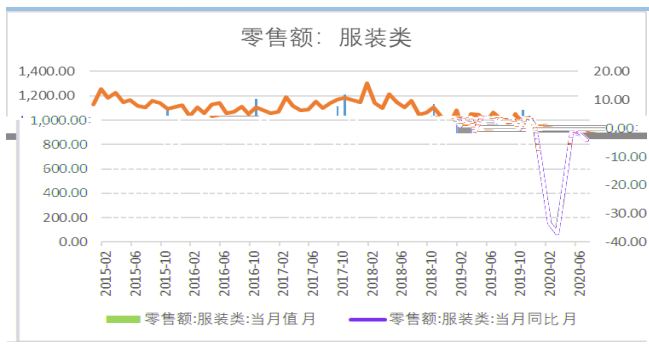
g

图：纺企坯布库存 单位：天



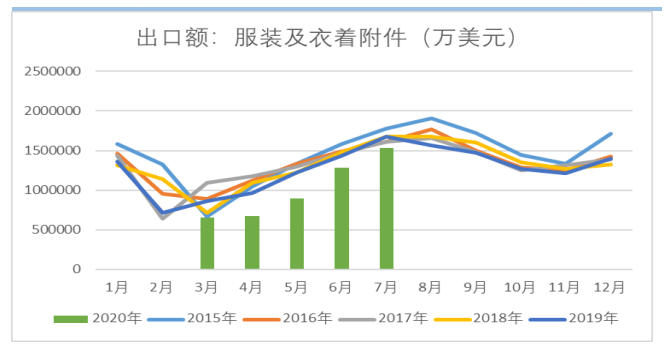
g

图：服装类零售当月值 单位：亿元



g

图：服装类出口当月值 单位：万美元



g









1 @ 1.5 .

. 3 7 63 63376 . 313 4735435

. 3 7 63 63376 . 313 4735435

01 66

@ ..5 ..6 .1

. 370 001 741 . 33 40401 41 6

. 370 001 741

1.0 1.

. 15 64454741 . 3

. 15 64454740

