

临储拍卖 尾声&新 待上市, 价偏弱

:

发 投 咨

从供 , 价主 压力 于

刘琳

储 卖 , 出 压力 , 加全

从业 : F3031211

9 中 上 ,

: TZ015084

充 , 价 压力。

供 充 下, 价

☎ 02 - 22

主 供 下 加 企



业, 从 加 企业下 价 ,

价 也 也出 了 , ,

内 价不具 动力, 以偏

: 1

为主, 但 减产中 利 价

务中 二

下, 。

: 00- -

:

作 。

回

8 14

2220 /

2300 /

3.05%

2300

/

13

图：玉米期货主力连续合约日 线走势图

单位：元 吨



： 华 ，

二 基 分

(一) 临 储 卖 ， 上

8 20

13

400

2016

2018

5195

5194

100%

13

1958 /

12

1 /

375.18 /

24.5 /

371.1 /

21.1 /

图： 年国家临储玉米拍卖情况 单位：吨 元/吨 图： 年临储

		6		881592		244603
38.4%	164599	22.96%				815451
92.5%	1-6	3656322	17.59%	USDA	8	13
	2019/20	6.16	84%			63%
382.4	2019/20		2020/21			72.33
119.7	10%		19%	8	21	
405000	2020/21					
720						


(三) 代 仍 ， 加 压 价 加

1 出 断 ， 料 以 增 加 为 主

	6	11314870	5	409247	3.75%
13.42%	1828972	5	102414	5.93%	38.40%
				2019	6-9
			7	6	
					40%
30%					


图：生猪存栏情况

单位：万头

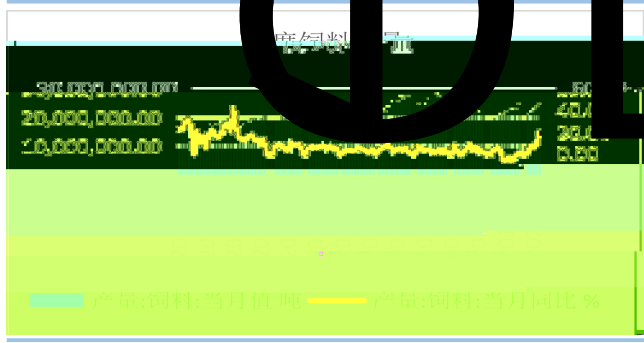


图：生猪存栏同比

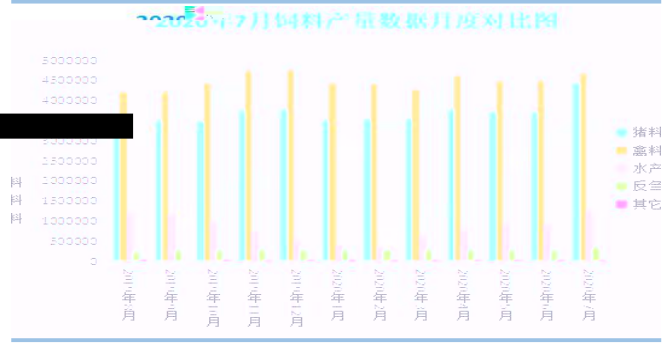
单位：



图：月度饲料产量走势图 单位：吨



月饲料产量对比 单位：吨



：

7

11681905

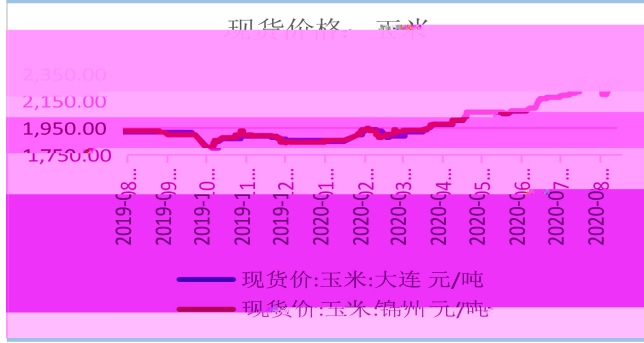
367035

3.24%

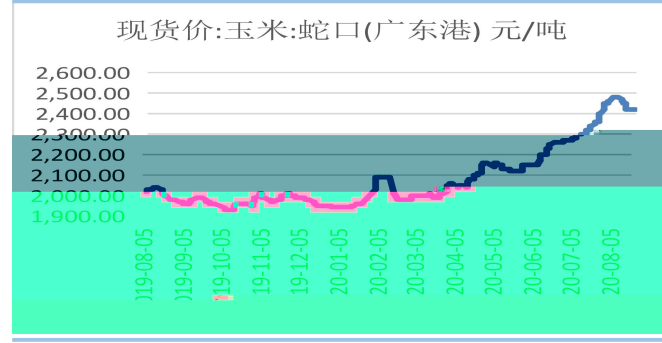
0.06%

2018 4

图：北方产区玉米现货价格 单位：元 吨



图：广东港玉米现货报价 单位：元 吨



三 小 与展望

免

于公 信 制,但 信 准 不作任何保 。公 力
内 、

