



口压力 vs 不
SR2009 持低位宽幅

安 公司

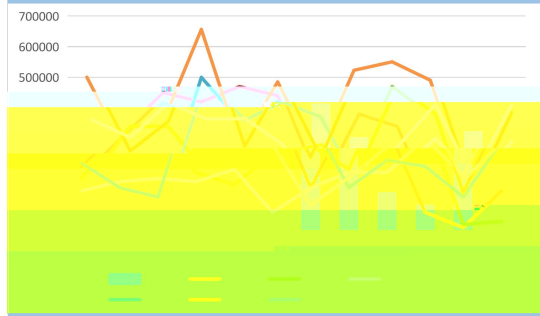
2020 年 7



口压力 vs 不^レ；料 SR2009 持低位宽幅



图 3： 口 数 单位：吨



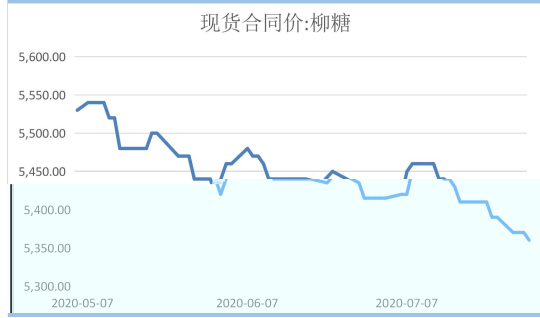
料来源：wind， 安期

图 4： 口 利 单位：元/吨

巴西糖进口加工估算价							
日期	2020/7/21	2020/7/22	2020/7/23	2020/7/24	2020/7/27	2020/7/28	2020/7/28
ICE现货月合约价	11.67	11.86	11.77	11.49	12.12	12.01	12.01
巴西原糖升贴水	-0.16	-0.17	-0.17	-0.17	-0.17	-0.14	-0.14
巴西糖运费	29	29	29	29	29	29	29
日照现价	5520	5520	5520	5520	5500	5500	5460
糖糖现货收市价	5295	5296	5273	5244	5190	5203	5198
郑糖主力收市价	5173	5174	5114	5075	5013	5023	5030
配额外进口加工糖估算价	3191	3233	3220	3163	3296	3277	3277
与日照现价价差	2329	2287	2300	2357	2204	2223	2203
与郑糖现货价差	2104	2063	2053	2081	1894	1958	1958
与郑糖期货价差	1902	1941	1894	1912	1717	1746	1746
(504) 配额外进口加工糖估算价	4036	4110	4094	4020	4193	4168	4168
与日照现价价差	1464	1410	1426	1500	1307	1332	1332
与郑糖现货价差	1239	1186	1179	1224	997	1035	1035
与郑糖期货价差	1117	1074	1020	1035	820	855	855

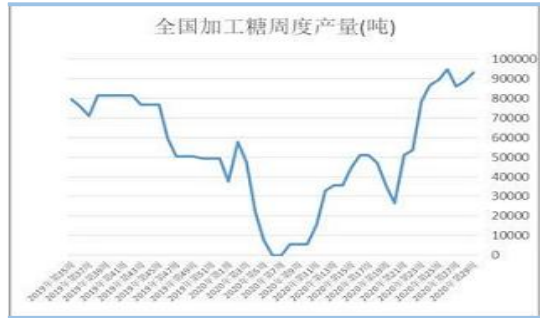
料来源：广 糖网， 安期

图 5： 合同价 单位：元/吨



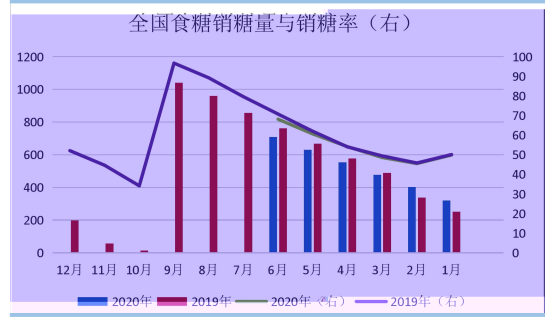
料来源：wind, 安期

图 7： 全国加工 周度产 单位：吨



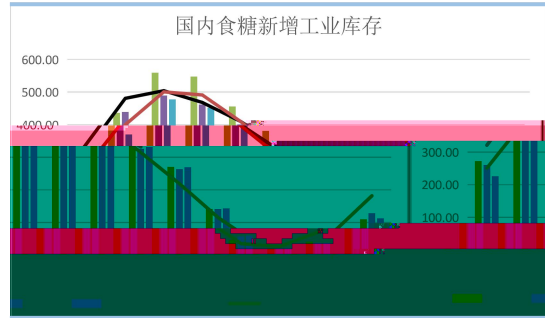
料来源：市场公开 料, 安期

图 6： 与 单位：万吨/%



料来源：文华 经, 安期

图 8： 国内 新增工业库存 单位：万吨



料来源：wind, 安期

图 9: 仓情况 单位: 手

序号	合约名称	最新	成交量	持仓量
1	白糖指数	4917	581189	769742
2	白糖主连	5011	427515	362457
3	白糖2009 ^M	5011	427515	362457
4	白糖2011	4853	10276	23557
5	白糖2101	4836	130198	333701

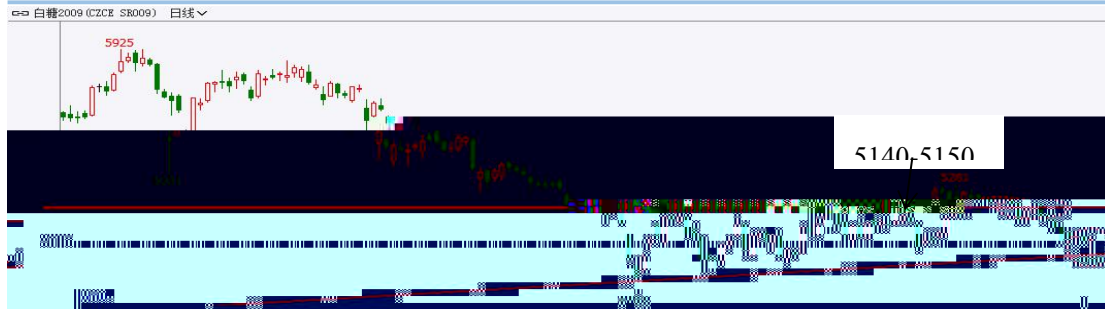
料来源: wind, 安期

图 10: SR2101-SR2009 单位: 元/



料来源: 广 糖网, 安期

图 11: SR2009 合 价 势与技 分 单位: 元/吨



料来源: wind, 安期

安 公 司 员 刘

从 业 号: F3031211 投 咨 号: TZ015084

2020 年 7



	3	B	307		10
0519-85185598				0535-6957657	
0519-85185598				0535-6957657	
	23				A 1605
B 1007-1008				021-60146928	
0592-2231963				021-60146926	
0592-2231963					
	30				267
1302				B 501	
0371-86676963				0533-6217987	0533-6270009
0371-86676962					
					155
			21		
0916-2520085				0917-3536626	
0916-2520095				0917-3535371	
	99				180
029-87206088	029-87206178			E 1501	
029-87206165				029-87323533	029-87323539
				029-87323539	
	99				99
029-87206172				029-87206171	
029-87206165				029-87206163	
	99				99
029-87206176				029-87380130	
029-87206176				029-87206165	

免 声 明

此报告中版权属 安期 有 公司。未经 安期 有 公司事先书 授权下，不得更改或以任何方式发 、复印此报告的材料、内容或其复印本予任何其它人。所有于此报告中使用的商标、服务标 及标 均为 安期 有 公司的商标、服务标 及标 。此报告所 的 料、工具及材料只提供给 下作参考之用。

本报告中的信息均源于公开 料，仅作参考之用。 安期 力求准确可 ，但对于信息的准确性及完备性不作任何保 。此报告并不构成任何投 、法律、会 或税务的最终操作建 ， 安期 有 公司不就报告中的内容或对最终操作建 做出任何担保，投 者 依据本报告做出的投 决策及结果由其本人承担， 安期 有 公司及本报告作 者不就投 者的投 决策或是结果承担任何 任。

投 者对于本报告中的投 建 做独立审慎的判断，期市有 ，投 慎。