







19		2327.5		307.1		
				191.2	1725.9	
115.9	601.6		BHP			156.2
519	FMG		18.4	2.7		VALE
56	537.3					

图 4：澳洲至中国发货量 单位：万吨

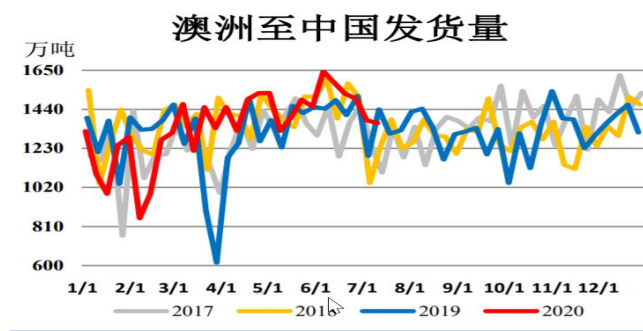
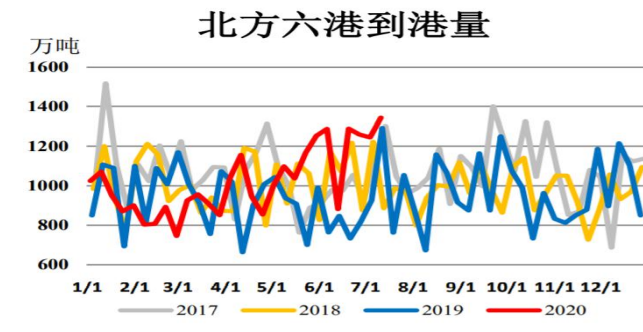
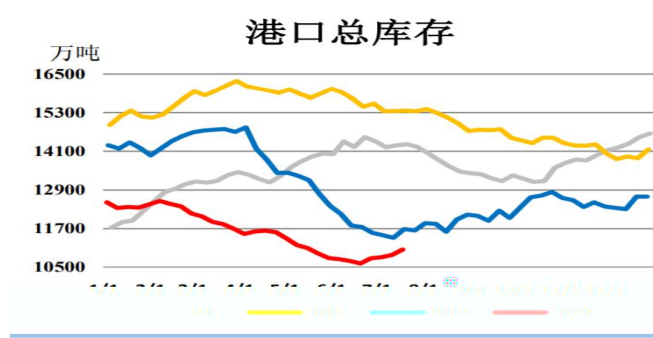


图 5：北方六港到港量 单位：万吨



	45		84.9		
1425.8	179.2	225.3		101.1	

图 6: 港口总库存 单位: 万吨

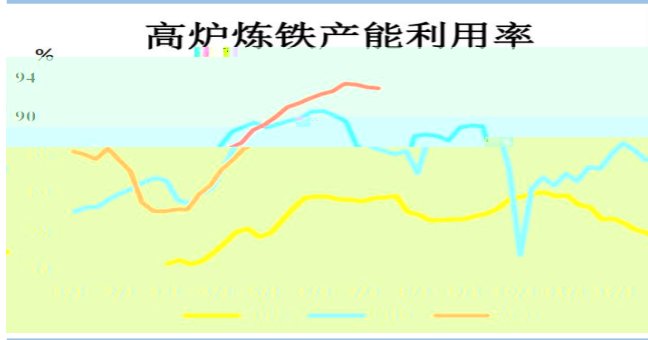


CzI > AE J06Š ¼ , Kμ¿ UC]

Mysteel 45 11047.44 169.36 3]

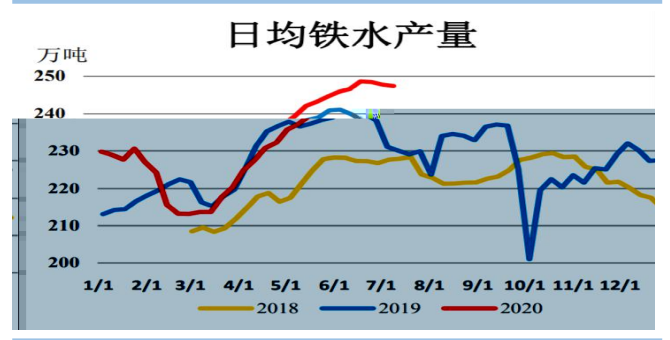


图 15: 高炉炼铁产能利用率 单位: %



162

图 16: 日均铁水产量 单位: 万吨



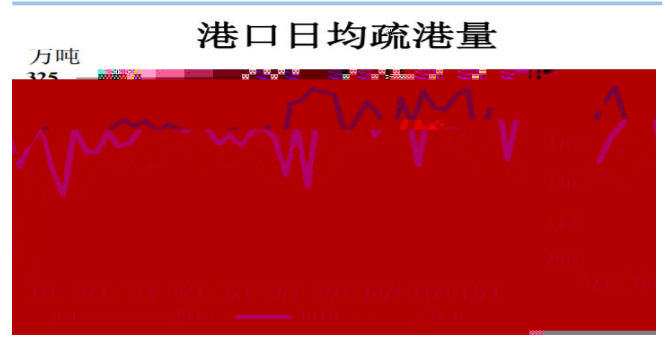
14.1%

图 17: 主要港口日均成交量 单位: 万吨



115.8

图 18: 港口日均疏港量 单位: 万吨



17.8%

PB







0519-85185598 0519-85185598	3	B	307	1103	188	0551-62623638
B 1007-1008 0592-2231963 0592-2231963	23				10	0535-6957657 0535-6957657
021-60146928 021-60146926		A	1605			B 501 0533-6217987 0533-6270009
029-87206088 029-87206165	99		029-87206178	1302	30	0371-86676963 0371-86676962
0917-3536626 0917-3535371	21		155		180	1501 029-87323533 029-87323539 029-87323539
029-87380130 029-87206165	99					99 029-87206176 029-87206176
029-87206172 029-87206165	99					99 029-87206171 029-87206163