 6-1..5 15-44



0 4252 314

图 1：马棕油指 日线 单位：令吉/吨



图 2：棕榈油主力合约日线 单位：元/吨



图 3：豆油主力合约 日线 单位：元/吨



图 4：菜油主力合约日线 单位：元/吨



图 5：马来西亚棕榈油产量 单位：吨

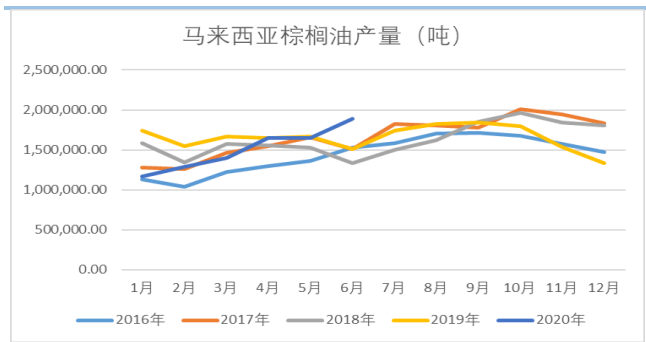


图 6：马来西亚棕榈油出口量 单位：吨

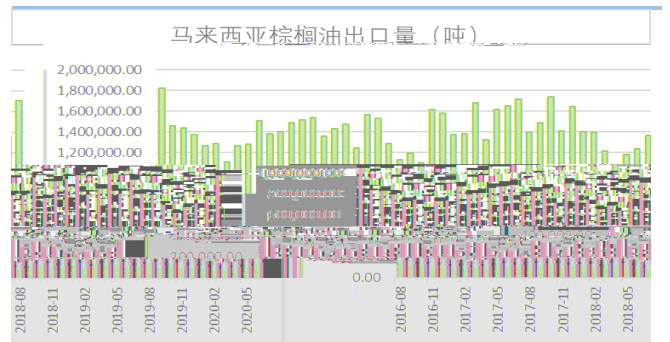


图 7：马来西亚棕榈油库存 单位：吨

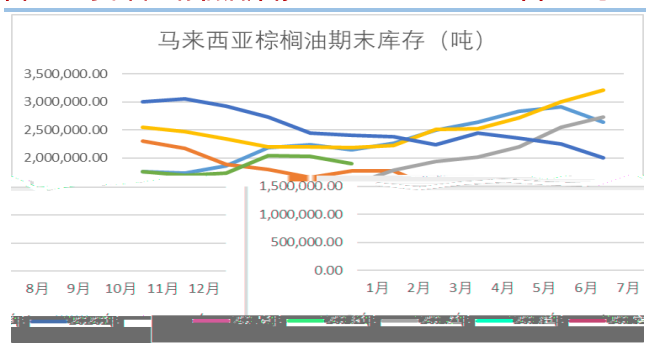




图 8：豆油商业库存

单位：万吨

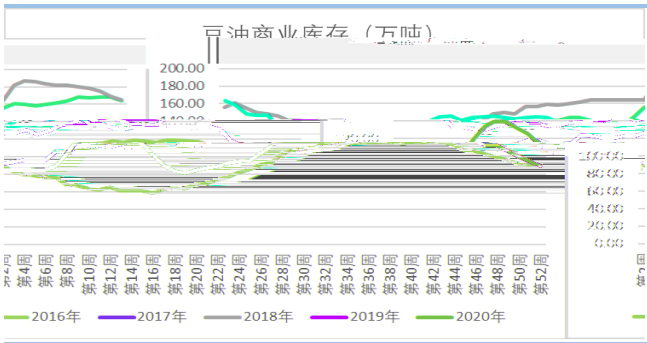


图 9：棕榈油商业库存

单位：万吨

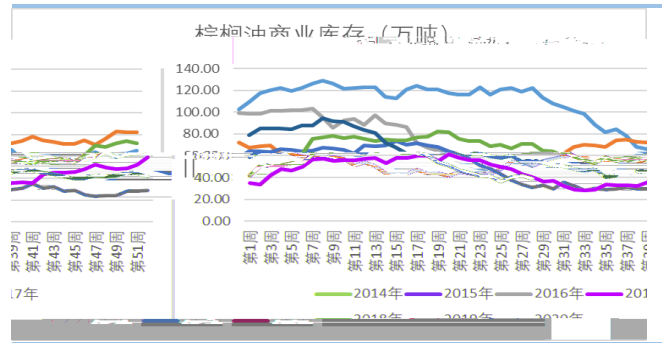


图 10: 菜油-豆油价差

单位: 元



图 11: 豆油-棕榈油价差

单位: 元



图 12: 菜油-棕榈油价差

单位: 元





1-5 41-41154 3 -

1-5 41-41154 1 1 2513213

1-5 41-41154 1 1 2513213

- 3 - 4 . -- -44 B

15. . . -52 11- 2. 2. 2 4

15. . . -52

- 23

3- 4223252 1 -

3- 4223252. 1 2. -3543 1 2. 3 5

. - 2 -025. 4 -2 1 -11

. - 2 -025. 2 . -

5-3 1 22. 2

5-3 1 1 3-

. 5 43. 2 44 55 -4

. 5 43. 2-21 . 5 43. 2-34 A -1 -

. 5 43 . 1 . 5 43 . 1 5

. 5 43 . 1 5

. 5 43. 2-3. 55 55

. 5 43. 2-21 . 5 43. 2-3-

. 5 43. 2-2 . 5 43. 2-2

. 5 43. 2-32 55 99

. 5 43. 2-32 . 5 43 4 -

. 5 43. 2-21 . 5 43. 2-21