



&

F3070799

Z0015395



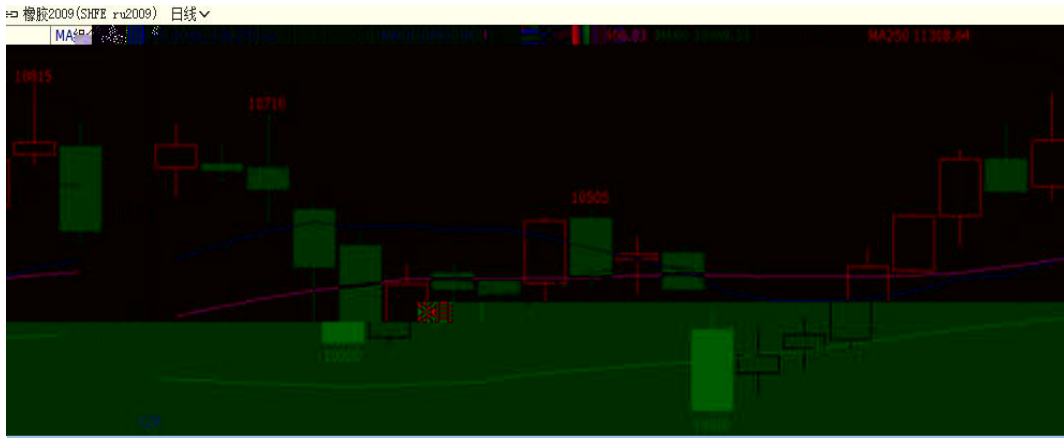
09

10740

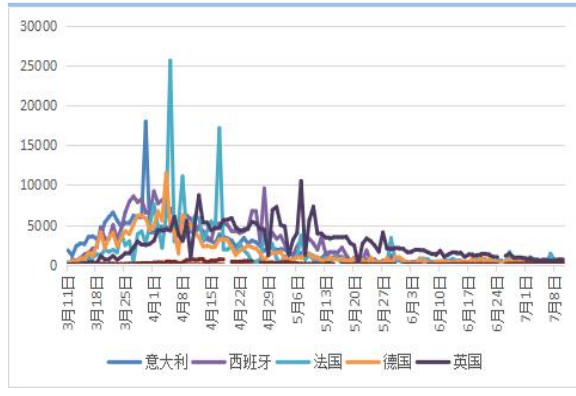
10815



图 1： 00 走势-日线



图：其他国家---日新增病例趋势

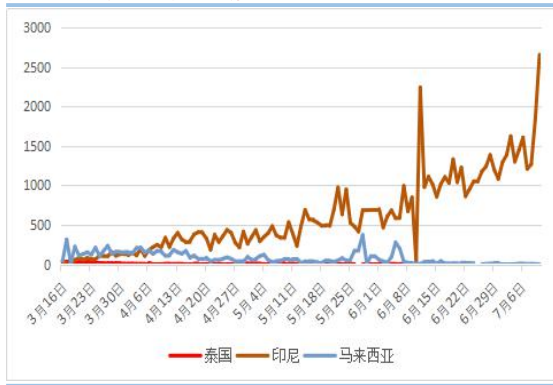


图：英国---日新增病例趋势

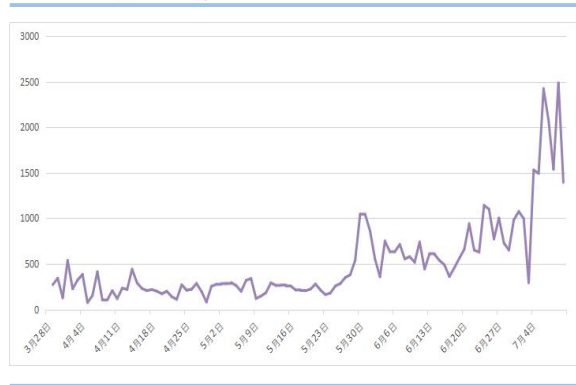




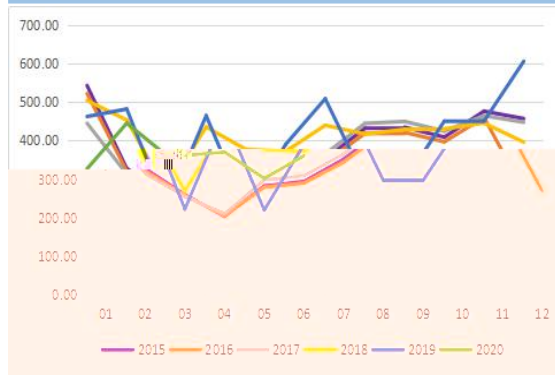
图：橡胶主产国日新增病例趋势



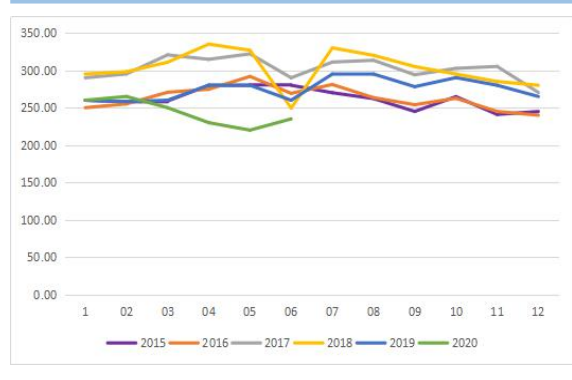
图：菲律宾日新增病例趋势



图：泰国月橡胶产量 千吨



图：印尼月橡胶产量 千吨



图： 、 、 、 月份汽车销量增长率

国家	3月汽车销量同比 增长率 (%)	4月汽车销量同比 增长率 (%)	5月汽车销量同比 增长率 (%)	6月汽车销量同比 增长率 (%)
法国	-72.00	-88.80	-50.00	1.2
意大利	-75.00	-87.00	-50.00	-2.00
西班牙	-69.00	-96.50		-37
德国	-38.00	-61.00	-49.50	-40
印度	-51.30	-99.00	-84.50	
英国	-44.00	-97.30	-89.00	-35
美国	-27.00	-52.50		
中国	-43.30	4.40	14.50	11.6
日本	-9.30	-28.60	-44.90	
韩国	-15.00	6.50	9.30	
巴西		-99.00	-77.80	
俄罗斯	23.00	-72.40	-52.00	





“ ”

