



场

2020

图 1：WTI 08 原油期货合约日 K 线走势



图 2：Brent 08 原油期货合约日 K 线走势



图 3：SC 08 原油期货主力合约日 K 线走势



请务必阅读正文后的免责声明部分！

图 4：中国原油加工量 单位：千吨

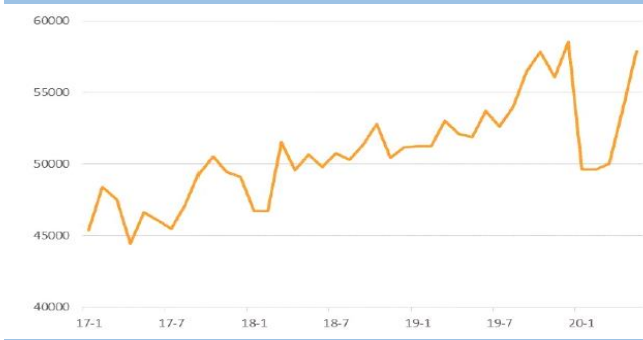


图 5：中国炼厂开工负荷率 (%)

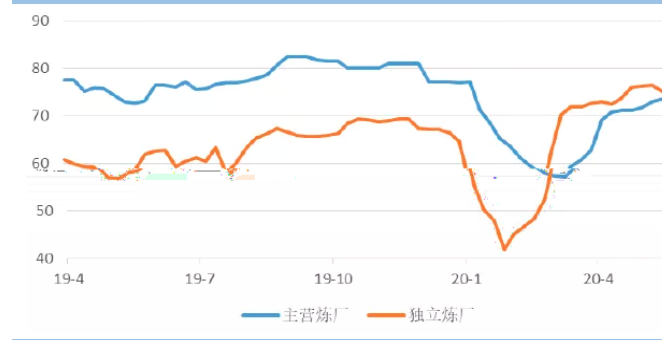


图 6：我国原油进口量 单位：万吨

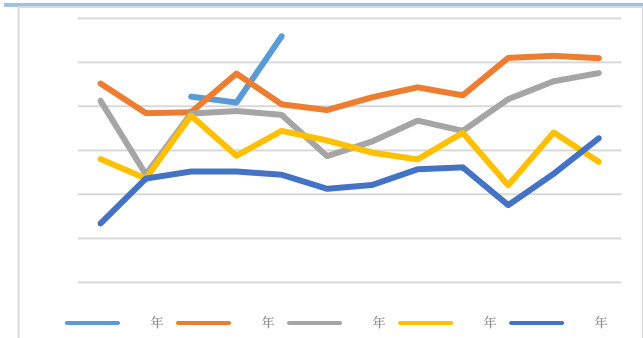
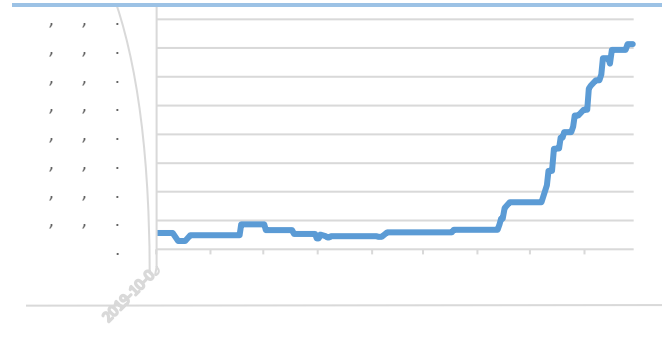


图 7：INE 原油期货库存 单位：百万桶



请务必阅读正文后的免责声明部分！



图 8：欧洲 16 国炼厂加工量

单位：百万桶/日

图 9：美国炼厂加工量

单位：百万桶/日

CzKp\$AEØ

图 10 位美真油罐存存

请务必阅读正文后的免责声明部分！

图 12: 美国 Markit 制造业 PMI: 季调

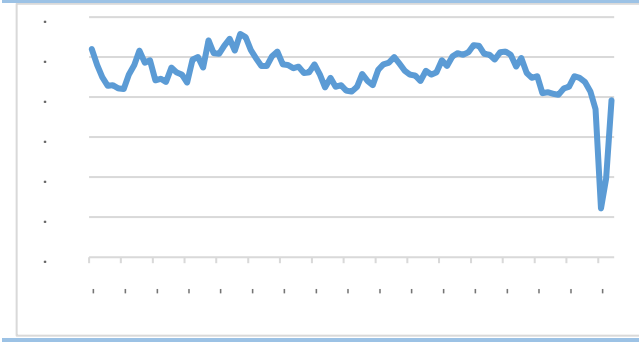


图 13: 美国初次申请失业金人数: 季调

单位: 人

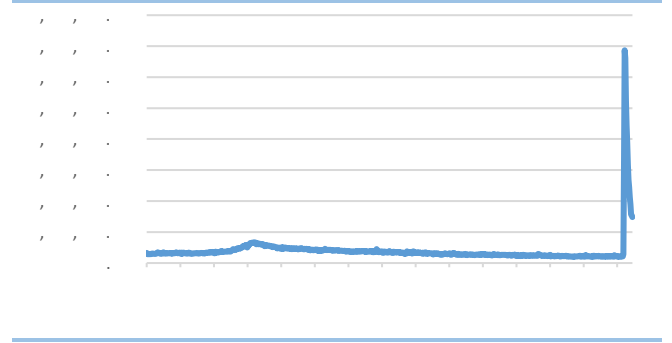



图 14: 美国失业率 (%) 与非农就业人数 (千人)



体仍

仍



图 15: 美国原油钻机数量

单位: 座





图 16: 美国原油产量

单位: 千桶/日



请务必阅读正文后的免责声明部分!



图 17: EIA



