

MPOB

6 12

4920 0.16%

5660 0.39%

2.44%

图 1：马棕油指 日线 单位：令吉/吨

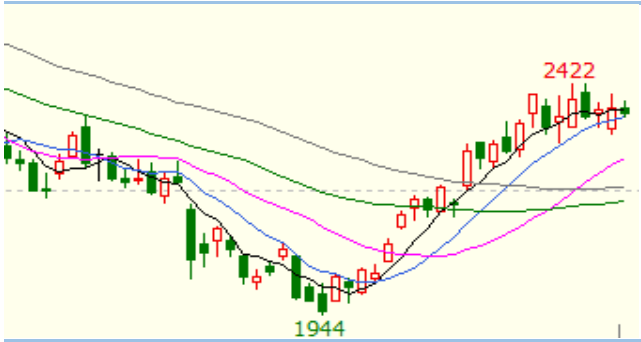


图 2：棕榈油主力合约日线 单位：元/吨



图 3：豆油主力合约 日线 单位：元/吨



图 4：菜油主力合约日线 单位：元/吨



	MPOB	5		4	165	0
2-3%		11%	152		5.5	
		31		15		
				5		203
225-230						

图 7：马来西亚棕榈油产量 单位：吨

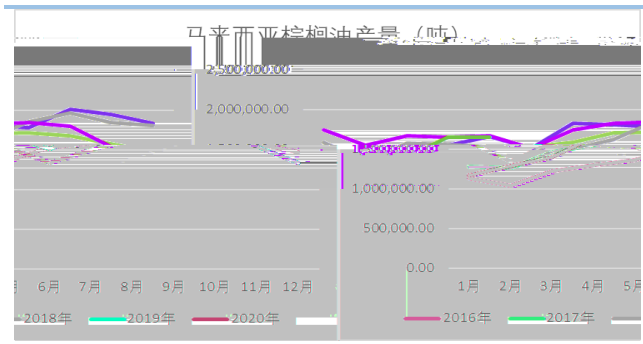


图 8：马来西亚棕榈油出口量 单位：吨

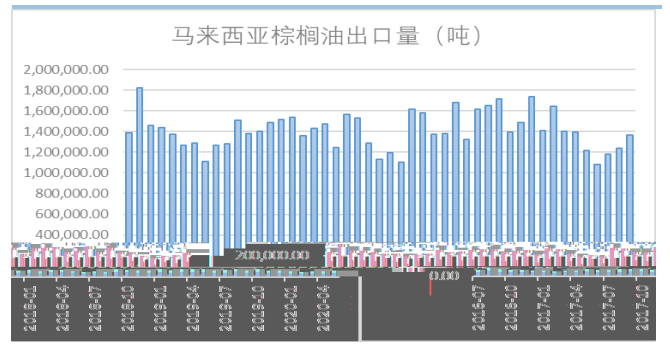
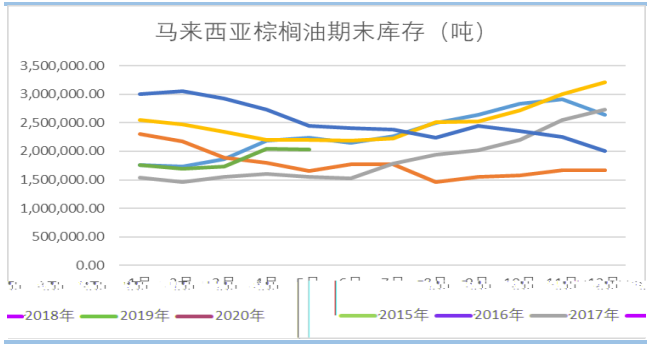


图 9：马来西亚棕榈油库存 单位：吨



5

6

SPPOMA

6

1-10

31.66%

6

6 1-10

60%

54.9

24 205

6 5

94.9

1.8

200

6 5

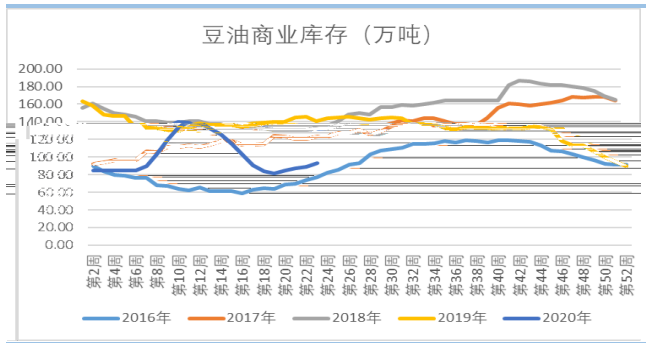
37.62

9.8%

23%

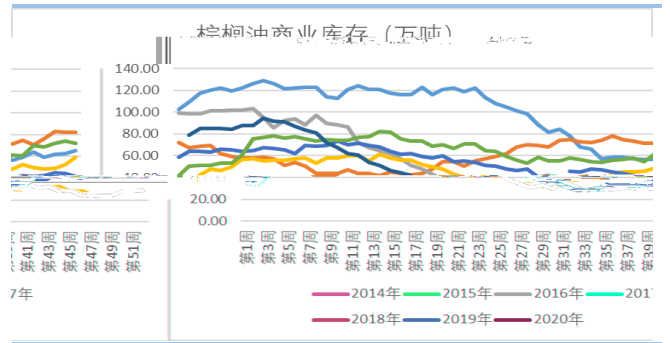
20

图 5：豆油商业库存 单位：万吨



6

图 6：棕榈油商业库存 单位：万吨



1650

图 7：菜油-豆油价差 单位：元



图 8：豆油-棕榈油价差 单位：元

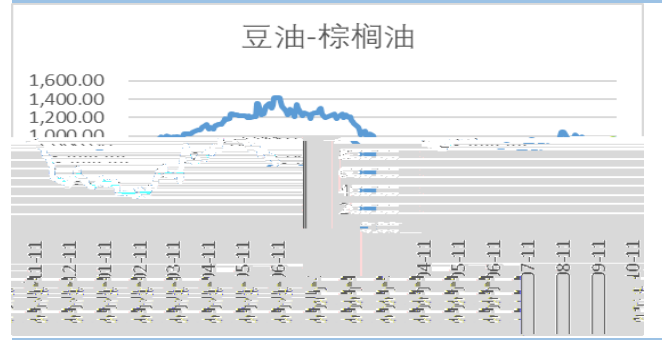


图 9：菜油-棕榈油价差 单位：元



MPOB



