



**政策空间仍存且资金有望回暖，股指期
货或震荡上行**


长安期货有限公司


2020年6月

政策空间仍存且资金有望回暖，股指期货或震荡上行

研发&投资咨询

马舍瑞夫

 : 13609165859

 : masheruifu@cafut.cn

400-8696-758

www.cafut.cn

(一) 行情回顾

2914.28 2

MLF

" "

5

5

300 50 500

2.17% 2.62% 0.25% 0.27%

图 1：沪深 300 股指期货日 K 线走势图



图 2：上证 50 股指期货日 K 线走势图



图 3：中证 500 股指期货日 K 线走势图



图 4：上证指数日 K 线走势图



(二) 持仓量与成交量

5

4

5

4

6

图 5：三大期指日持仓量（活跃合约） 单位：手

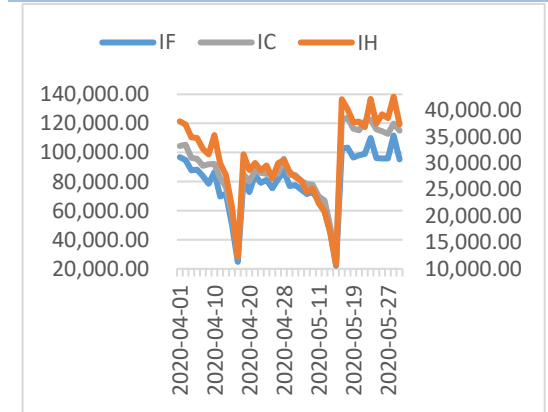
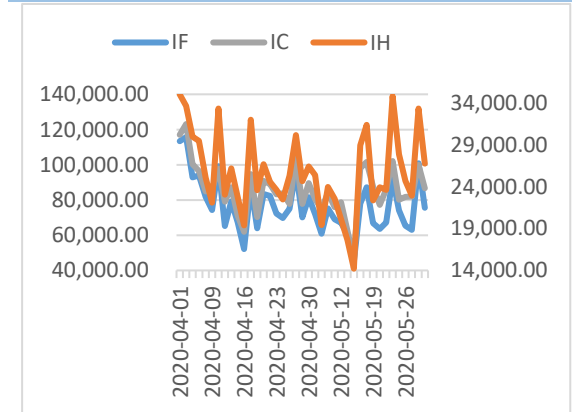


图 6：三大期指日成交量（活跃合约） 单位：手



(三) 基差分析

3

300

IF

22.43

26 29

1

27.16

6

(二) 政策面

5

" " " " "

" " " "

3.6%

1

1

" "

GDP

2

" "

70%

" "

"

"

900

6%

40

“ ” “ ” “ ” “ ” “ ” “ ”

“ ” “ ” “ ” “ ”

6

(三) 宏观经济



		3.8%		2.3%	1-4		
			1.2%	1.5%		CPI	3.3%
CPI	0.9%		3.0%		0.8		CPI 0.70
		CPI					PPI
		CPI					PPI
					17000		6818
13033.3		28500	M2	11.1%			10.1%
		30900		1.42		21618	
		3	4			4	
							M2
		11.1%			1	2.6	3 M2
							4
4			M2				

图 14: CPI 当月同比 单位: %

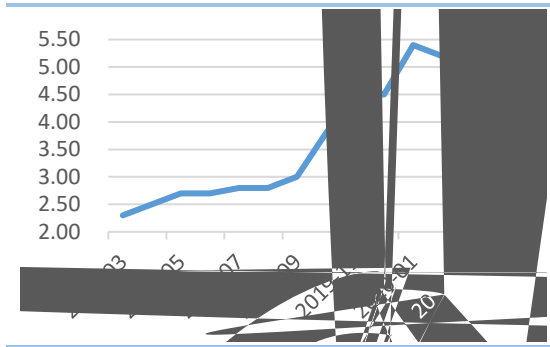


图 15: PPI 当月同比 单位: %




图 16: 社融&新增人民币贷款当月值 单位: 亿元





图 17: M2 同比 单位: %



		4		4		3.9%
	1.8%	1.1%	4		7.5%	7%
15.8%	1-4			10.3%	9.65%	1-3 16.1%
1-4		3.3%		7.7%		
2020	1-4				10.3%	1-
2	5.8	14.2		1-4		

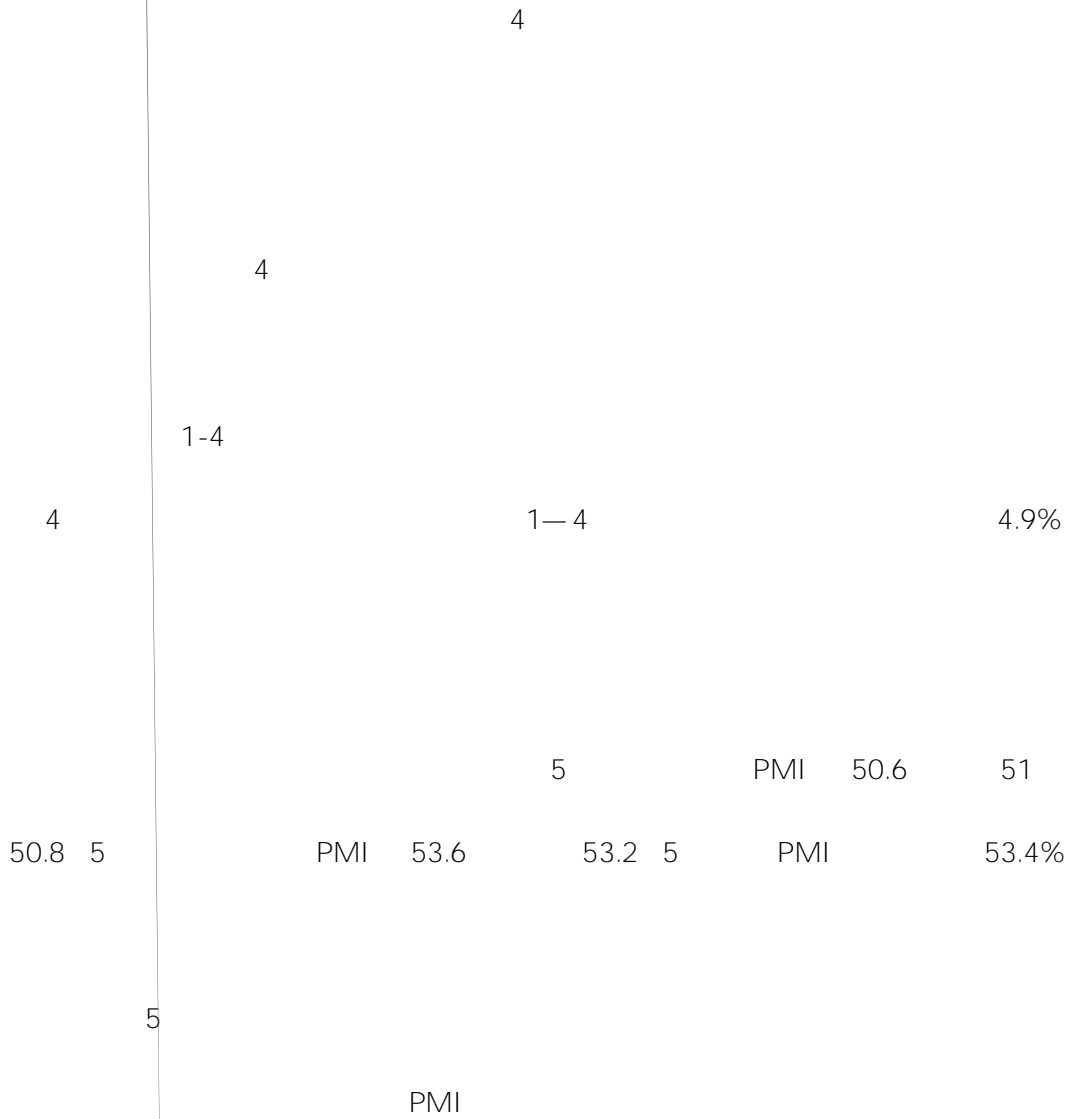
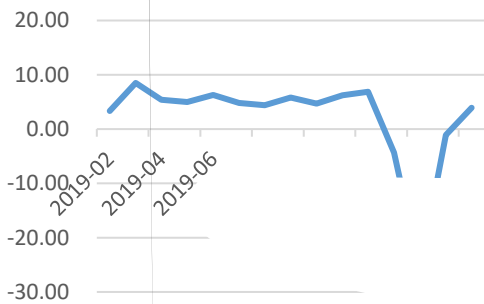


图 18: 工业增加值当月同比 单位: %

图 19: 社会消费品零售总额当月同比 单位: %





请务必阅读正文后的免责声明部分！

5 PMI

A

5

6

OMO MLF

DR007

300

50

6

500

6



307		3	B	1103	188	F
	0519-85185598			0551-62623638		
	0519-85185598					
		23				A 1605
	B 1007-1008			021-60146928		
	0592-2231963			021-60146926		
	0592-2231963					
		30			155	
1302				21		
	0371-86676963			0917-3536626		
	0371-86676962			0917-3535371		
						180
	0916-2520085			E 1501		
	0916-2520095			029-87323533	029-87323539	
				029-87323539		
		99				99
	029-87206088	029-87206178		029-87206176		
	029-87206165			029-87206176		
		99				99
	029-87206172			029-87206171		
	029-87206165			029-87206163		
10						99
	0535-6957657			029-87380130		
	0535-6957657			029-87206165		
		267				
	B 501					
	0533-6217987	0533-6270009				