




刘琳

 02 - 22

 :

00- -

5月20日临储拍卖，卖价不，但卖200万，价
 利主力C2009保偏，中不2013元/，
 体，上价动不，关5月28
 交况，前，价交况，予价

图 1: C2009 合 日 K 势图 单位: 元/吨



5月20日下午，交中公卖400万，与
 ，其中268万（2015产234万，2014产34万），内区
 50万（2015产），10万（2015产），72万（2015产）卖
 200万加倍，且5月28之6中上入，供加，
 利从卖价上，低卖价也与2019，出
 况，但中，上仍价，其中为卖，到北
 1874元/，于下价2040元/，加价-50元/

， 临储 交价 116元/ 价 但 ， 于前 位 价 ， 利 些

， 5 8 北 347.3万 ， 2.1万 南 为 ， 内与 40.80万 ， 其中内 27.5%， 下 57.17% 内供 偏 予 利 兑 ， 临储 卖 以 与代 到 则 偏 ， 农业农 5 20 2020 4 农产 供 势分 ， 3 份 31.84万 ， 17.4%， 加 23.5% 1-3 125.06万 ， 27.4%， 其中 88.6% 乌克兰， 不利于 价 上 前东北 区 业 区 初 ， 动 减， 临 600-800万 减产， 为 减产 ， 中 利 价

图 2：北港期末库存

单位：万吨

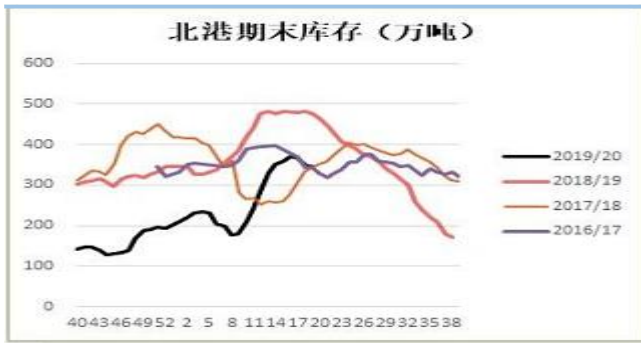


图 3：南方港口库存

单位：万吨

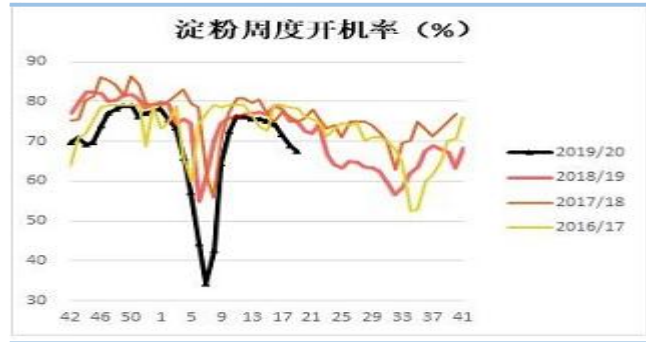


从 ， 32120万 ， 上 3.5%， 其中 3381 万 ， 9.8% 其中， 3 份 保 ， 2.8%， 为 六个 ， 仔 7.3%， 为 二个 于 个企业 产 伐 停 ， 仍

， 4 升，且 4 亦于 从出 ，wind
出 13129 万 ， 低 30.3% ， 于 ，
3 21137000 ， 0.6% ， 4 产 为 22446000 ， 7.1% ，
6.2% ， 加中 ， 保
， 升 入 ， 加储 上 冲击 ， 企
业 力 ， 出 价 况 ， 动 价 下 ， 农 农业 ， 全
价 13 下 ， 前全 价 40 元/公 以下 ， 今 下
二 ， 也 低了 企业 ， 体 ， 为
价 供中 利 但 内 ， 价下 ， 出 ， 企业 ， 不利
雨 下

中，加，减，位，单，单，
出，前，价，位，加，临，储，卖，加，企业，保，
升，以，加，企业，不，5，15，业，为64.4%，
下0.67%，71.84%，7.44%，到，升，入，
与价，作

图 8：淀粉 周度开机率 单位：%



，与不到，价了，利前，东内，仅
余46万，低73万，但低，利，价，Wind，东
价4，5初2160元/下40元/5，21，2120元/，主，于入5之
，包，不到，其中包38万，以50万，乌克
兰，于加业，但北，价仍保，到南，与
代，入，储，卖，北，区，也，北，价，临400万，临储
卖与南，价，制，利，价，不具



分公

: 北区 3 30
: 0 1 - 1
传 : 0 1 - 1

东分公

: 东 区 10
: 0 3 -
传 : 0 3 -

分公

: 区 23
中 100 -100
: 0 2-2231 3
传 : 0 2-2231 3

上 业

: 上 区 1 0
: 021- 01 2
传 : 021- 01 2

业

: 东 区 务 30
1302
: 03 1- 3
传 : 03 1- 2

博 业

: 东 博 区 2
01
: 0 33- 21 0 33- 2 000

中 业

: 中 区东 北
三
: 0 1 -2 200
传 : 0 1 -2 200

业

: 区 二 1
21
: 0 1 -3 3 2
传 : 0 1 -3 3 3 1

业

:
: 02 - 20 0 02 - 20 1 七
传 : 02 - 20 1

区 业

: 区 八 1 0
1 01
: 02 - 323 33 02 - 323 3
传 : 02 - 323 3

化 事业

: 七
: 02 - 20 1 2
传 : 02 - 20 1

事业

: 七
: 02 - 20 1 1
传 : 02 - 20 1 3

农产 事业

: 七
: 02 - 20 1
传 : 02 - 20 1

事业

: 99 七
: 02 - 3 0130
传 : 02 - 20 1