



图 1：FG2009 走势-日线



图 2：浮法玻璃生产线开工数 条



图 3：浮法玻璃生产线库存 万重箱



图 4：3、4 月份玻璃产量 万重量箱

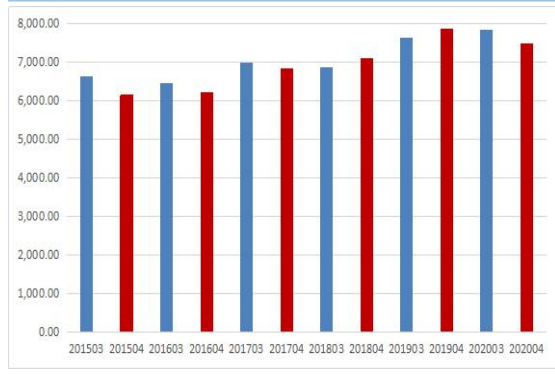


图 5：前 4 月份玻璃累计产量 万重量箱



图 6：中国玻璃市场信心指数

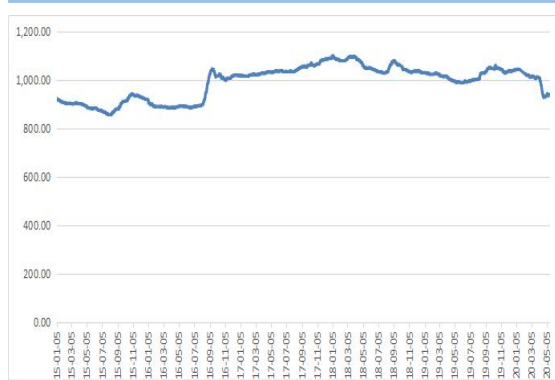


图 7：全国主要城市浮法玻璃日现货均价（元/吨）

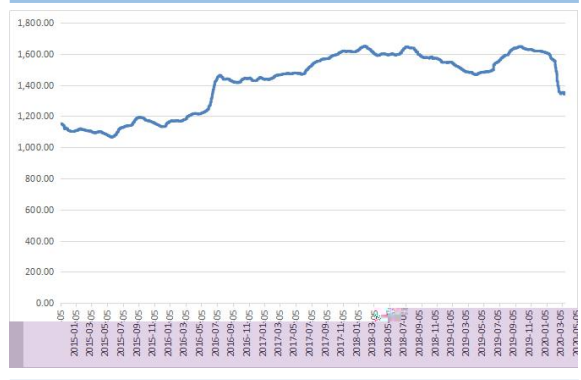


图 8：国房景气指数

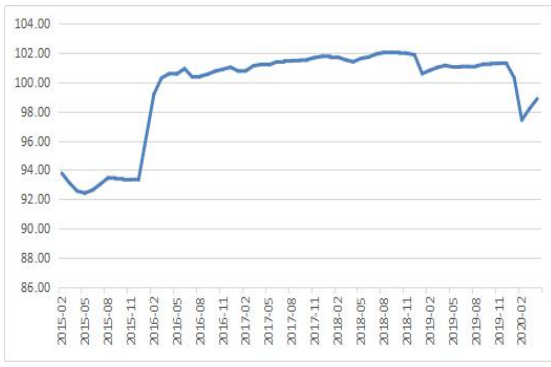


图 9：商品房累计销售面积

万平方米

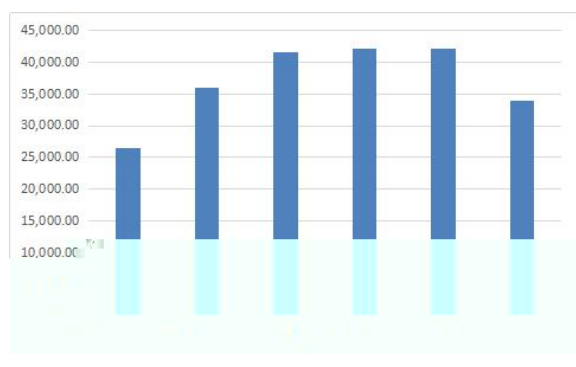


图 10：房屋施工及新开工累计面积

万平方米



图 11：房屋累计竣工面积

万平方米

