







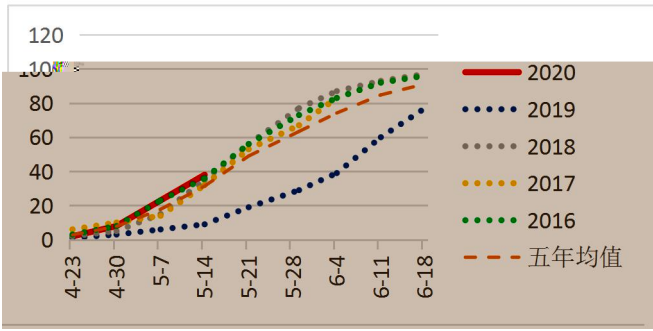
表：美国农业部报告

项目	2017年12月	2018年1月	2018年2月
玉米	3557	3557	3557
大豆	1675	1675	1675
小麦	580	580	580

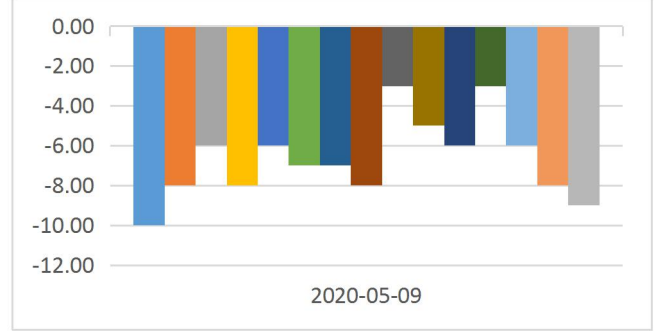


图：进口大豆压榨利润

单位：元



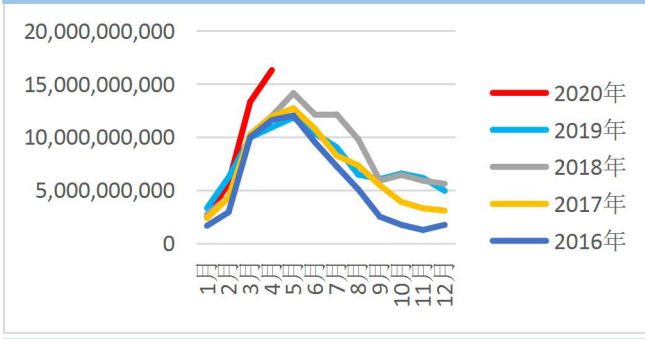
图：美豆产区气温当周偏离正常情况



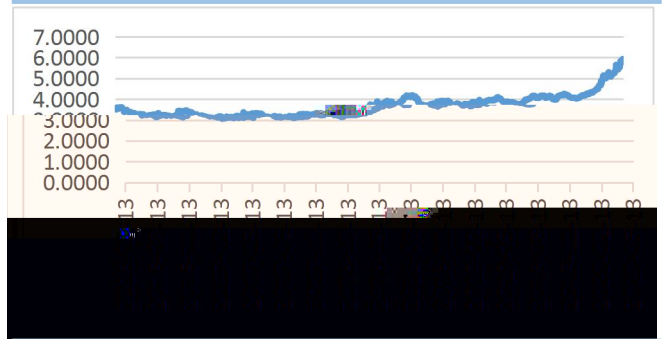


图：巴西大豆出口数量

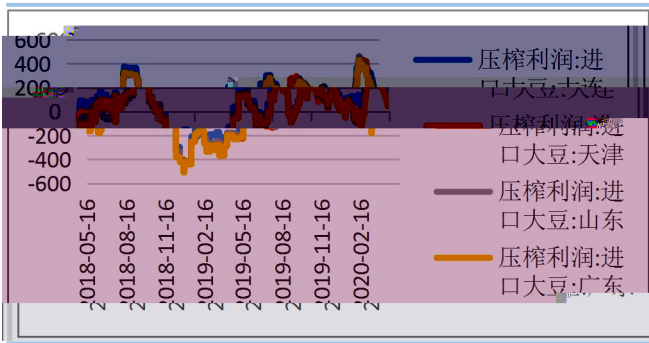
单位：千克



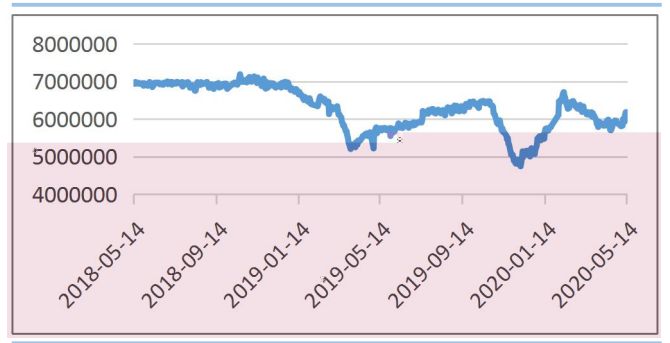
图：巴西 美元兑雷亚尔 买入价



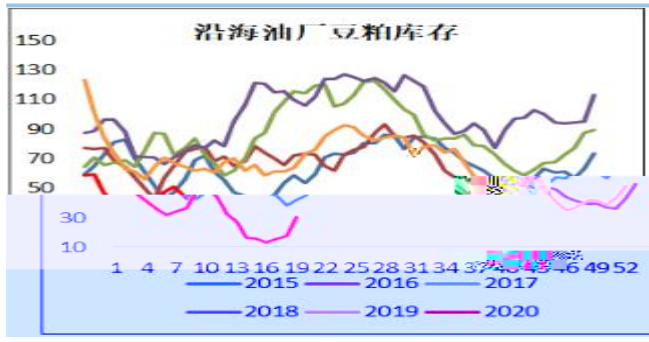
图：进口大豆压榨利润 单位：元



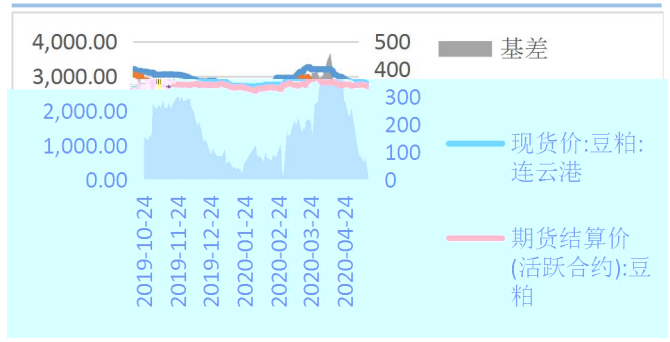
图：进口大豆港口库存 单位：吨



图：国内豆粕结转库存 单位：万吨




图：豆粕基差 单位：元 吨





图：省市生猪价格

单位：元 千克



图：豆菜粕价差

单位：元 吨

