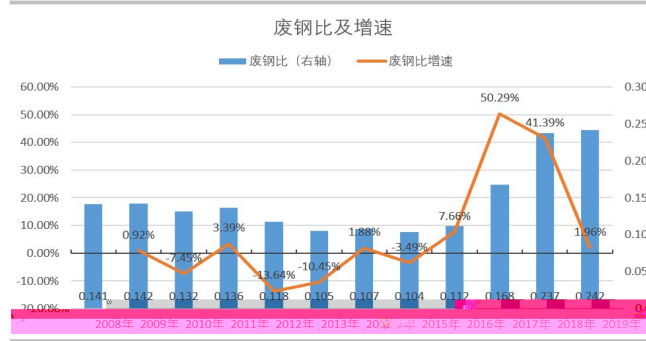


五 价 于 ， 但

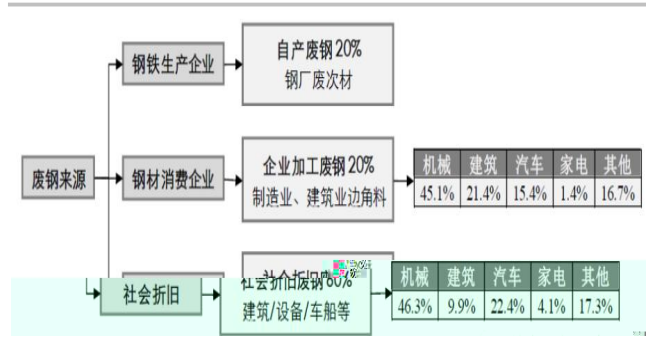


：二 ， 但 ， 产 ， 以
产 价 下 ， 产 于

1



2





二

: 二 , 但 , 但 ;

下 会

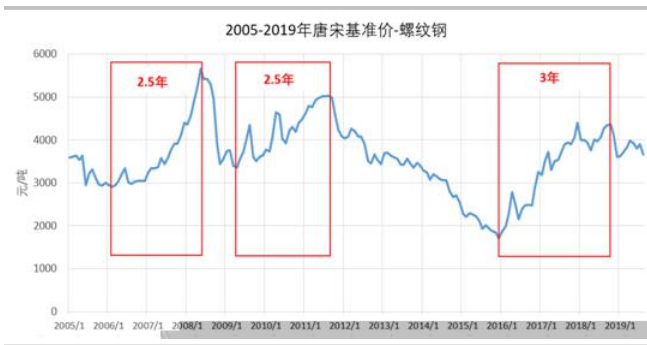
3 月 5 日	第十周	2154.05	245.25	128.27	/	1326.64	827.41
3 月 12 日	第十一周	2176.89	248.75	225.91	/	1248.54	928.35
3 月 19 日	第十二周	2068.47	272.98	381.4	/	1172.28	896.19
3 月 26 日	第十三周	1963.47	295	400	105	1118.83	844.64
4 月 2 日	第十四周	1853.47	320	430	110	1046.14	807.33
4 月 9 日	第十五周	1738.47	345	460	115	974.02	764.45
4 月 16 日	第十六周	1623.47	355	470	115	913.24	710.23

4月23日	第十七周	1523.47	360	460	100	871.59	651.88
4月30日	第十八周	1438.47	365	450	/	865.1	573.37
5月7日	第十九周	1358.47	370	450	/	846.31	512.16
5月14日	第二十周	1293.47	375	440	/	812.53	480.94
5月21日	第二十一周	1231.47	378	440	/	774.27	457.2
5月28日	第二十二周	1176.47	375	430	/	763.65	412.82
6月4日	第二十三周	1130.47	374	420	/	752.91	377.56
6月11日	第二十四周	1095.47	375	410	/	776	319.47
6月18日	第二十五周	1068.47	373	400	/	785.91	282.56
6月25日	第二十六周	1033.47	375	410	/	786.04	247.43
7月2日	第二十七周	991.47	378	420	/	792.22	199.25

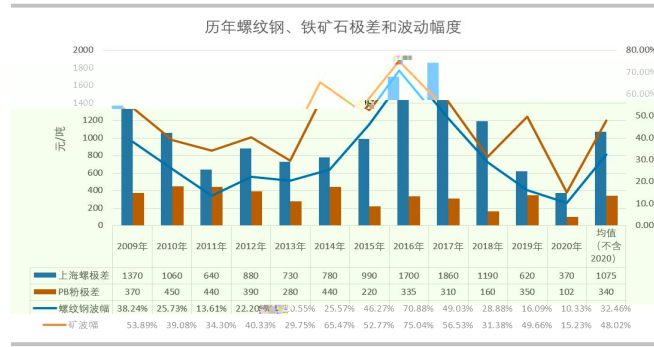


三 二 ()

3



4 月份	涨	跌	涨	跌	涨	涨
5 月份	跌	跌	跌	涨	跌	跌
6 月份	跌	跌	涨	跌	稳	稳



1. 价 30.61%, 1075 /
2. 三 二 价 , 200 / , 2016 4 价 以 ,
二 中 17 个 份
二



: 二 , 价 , 且从 二 价 ,
2020 二 价 上下 , 但 , 价
二 价 3200 / , 价 上 3650 / , 五
份 份价 于 份, 但价



