



&

 : 136 0918 8676

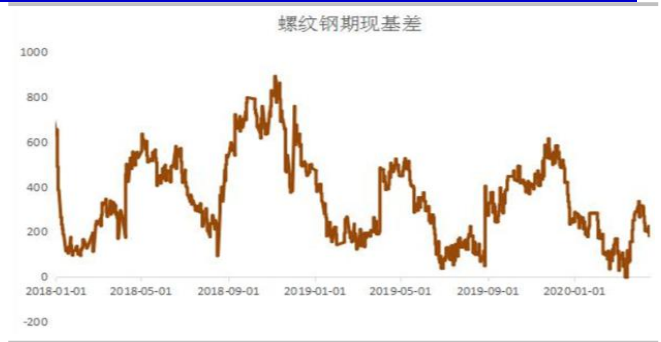
 lir i ho @caf .cn

400-8696-758

.caf .cn

图：螺纹钢 合约

图：螺纹钢期现基差

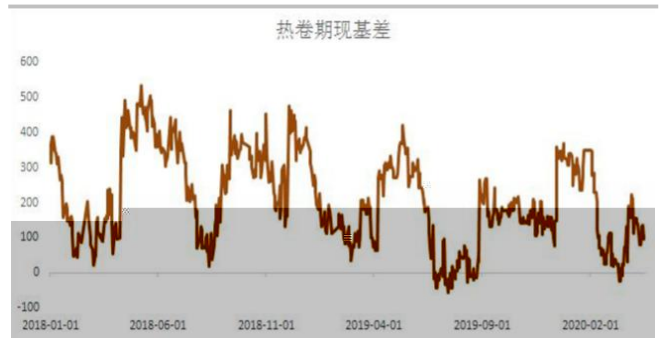


M eel

图：热卷 合约



图：热卷期现基差

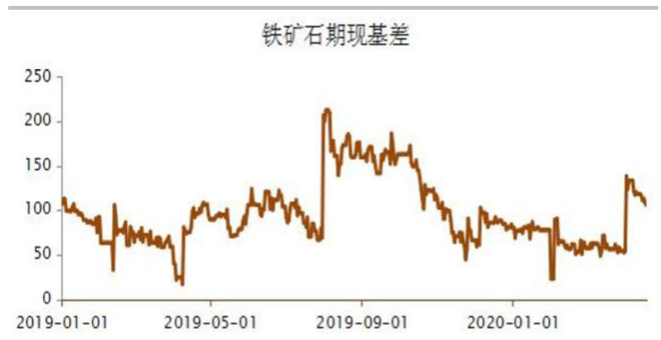


M eel

图：铁矿 合约



图：铁矿石期现基差

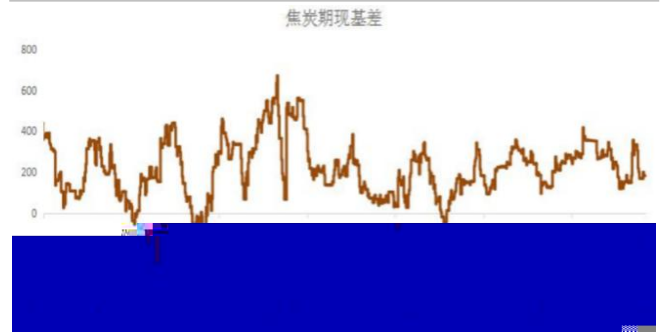


M eel

图：焦炭 合约



图：焦炭期现基差



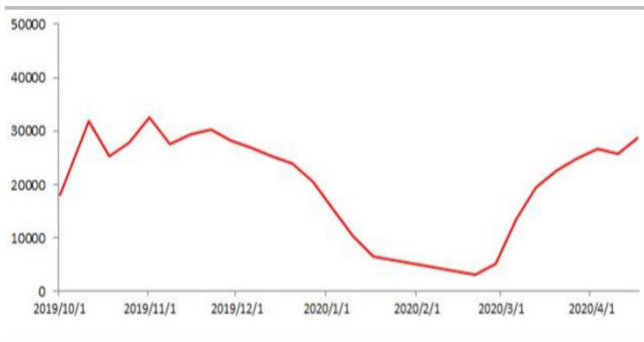
M eel

区域	轧线开工率 (%)			
	螺纹	环比	线盘	环比
全国	84.24	0.99	82.65	0.46
西北	81.25	0.00	100.00	0.00
华北	68.97	3.45	77.12	0.85
河北	70.59	5.88	77.63	1.31
东北	94.74	0.00	85.71	0.00
华东	88.52	0.00	88.24	0.00
中南	96.97	0.00	94.74	0.00
西南	87.50	0.00	77.78	0.00
建材总开工率		83.41		0.71

2

图：上海终端线螺日均采购量

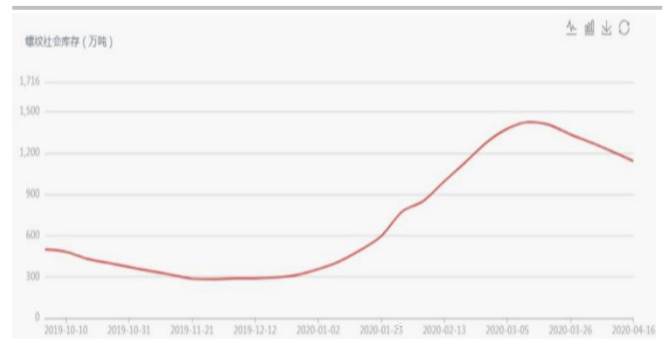
单位：吨/日



M eel

图：螺纹社会库存

单位：万吨



M eel

3

4

地区	三级螺纹 HRB16-25	当期值	周涨跌值	周涨跌幅%
西北	西安	3520	40	1.15
	兰州	3670	30	0.82
华北	北京	3660	60	1.76
	天津	3660	60	1.76
华东	上海	3660	60	1.76
	杭州	3660	60	1.76
华中	武汉	3660	60	1.76
	长沙	3660	60	1.76
华南	广州	3660	60	1.76
	深圳	3660	60	1.76

5

1

区域	螺纹钢价格(元)		日均产量(吨)	
	当期值	周涨跌值	当期值	周涨跌值
全国	95.18	2.41	717700	8700
华北	91.18	2.90	224500	27000
东北	90.91	0	76000	0
华东	100	0	207000	0
中南	100	9.09	94500	6000
西北	100	0	30000	0
西南	100	0	26000	0
河北	90	3.33	250000	2500
唐山	83.33	5.55	135500	2000

2

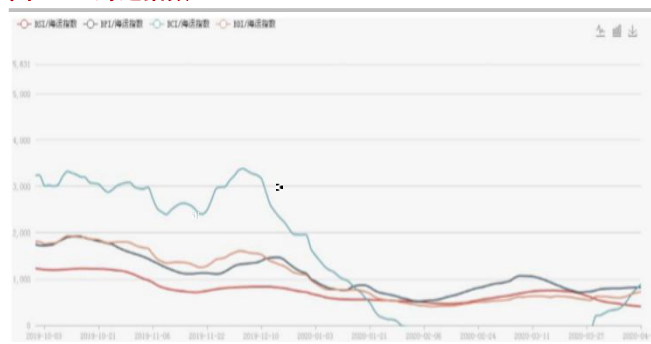
品名	规格材质	地区	钢厂	当期值	上期值	周涨跌
热轧	4.75mm, Q235B	天津	中铁	3270	20	0.62
		上海	宝钢	3330	10	2.15
		乐从	柳钢	3340	70	2.14

3

1

	铁矿石发运量 (4.6-4.12) (万吨)			铁矿石到港量
	巴西矿	澳洲矿	合计	(万吨)
上期值	584.6	1713.4	2298	1043.2
本期值	472.7	1507.9	1980.6	1155.6
周涨跌值	-111.9	-205.5	-317.4	112.4

图：海运指数



单位：M eel

2

图：全国高炉开工率

单位：



单位：M eel

单位:

[illegible]

钢企进口矿库存		地区	当期值	涨跌值	涨跌幅%
库存数量/万吨		陕西省	114.00	1.00	0.01
		甘肃省	8.02	-1.78	-18.16
		宁夏省	30.44	0.00	0.00
		山西省	163.84	-3.60	-2.15
		四川省	103.00	-2.00	-1.90
		合计	419.30	-6.38	-1.50

钢企国产矿库存		地区	当期值	涨跌值	涨跌幅%
		全国	698.98	-	-
		华北	167.68	-	-

港口	分品种铁矿库存（万吨）		当期值	涨跌值	涨跌幅%
	澳洲	巴西			
日照港	682	270	1172	1	0.09
连云港	295	100	615	20	3.36
青岛港	545	640	1278	-42	-3.18
南通港	0	0	0	0	0.00
京唐港	940	160	1370	45	3.40

钢企焦炭库存	地区	当期值	周涨跌值	周涨跌幅%
库存数量(万吨)	全国	338.65	2.00	0.59
	华北	165.02	2.90	1.79
	东北	41.50	0.10	0.24
	华东	94.20	-0.50	-0.53
	中南	111.13	0.00	0.00
	西北	23.60	-0.50	-2.07
	西南	3.20	0.00	0.00
	河北	125.60	2.40	1.95
库存天数(天)	唐山	90.20	2.60	2.97
	全国	10.35	0.06	0.58
	华北	9.33	0.19	2.08
	东北	16.15	0.04	0.25
	华东	12.46	-0.07	-0.56
	中南	8.18	0.00	0.00
	西北	8.68	-0.18	-2.03
	西南	3.26	0.00	0.00
	河北	9.57	0.31	3.35
	唐山	10.20	0.43	4.40

港口	焦炭库存/万吨	周涨跌值/万吨	周涨跌幅%
天津港	24	1	4.35
连云港	5	-1	-16.67
日照港	134.3	5.3	4.11
青岛港	169	-2	-1.17
合计	332.3	3.3	1.00

钢企焦炭库存	地区	当期值	涨跌值	涨跌幅%
库存数量 (万吨)	陕西	12.00	-0.50	-4.00
	山西	25.12	-1.00	-3.83
	四川	3.20	0.00	0.00
库存天数 (天)	陕西	9.60	-0.50	-4.00
	山西	6.55	-0.79	-10.70
	四川	4.85	0.00	0.00

3

4



	23		10
B 1007-1008			
0592-2231963		0535-6957657	
0592-2231963		0535-6957657	

	3	B 307		267
0519-85185598			B 501	
0519-85185598			0533-6217987	0533-6270009

	99			30
029-87206088	029-87206178	1302		
029-87206165			0371-86676963	
			0371-86676962	

				180
		E 1501		
0916-2520085		029-87323533	029-87323539	
0916-2520095		029-87323539		

	A 1605		155
021-60146928		21	
021-60146926		0917-3536626	
		0917-3535371	

	99		99
029-87206172		029-87206171	
029-87206165		029-87206163	

	99		99
029-87206176		029-87380130	
029-87206176		029-87206165	