





(一)

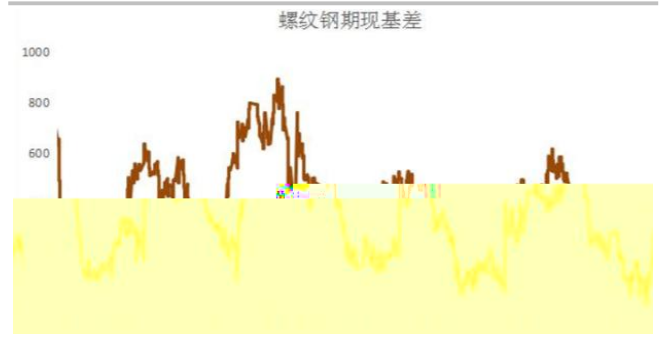
(二) 况

1 2010



: ,

2



: M eel,

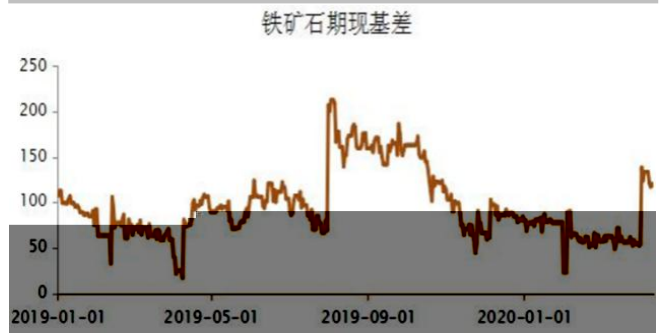


3 2009



: ,

4



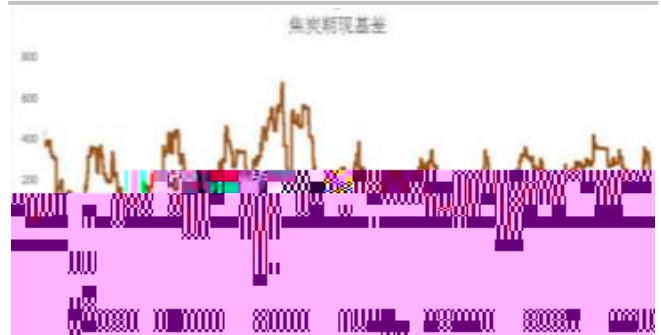
: M eel,

5 2009



: ,

6

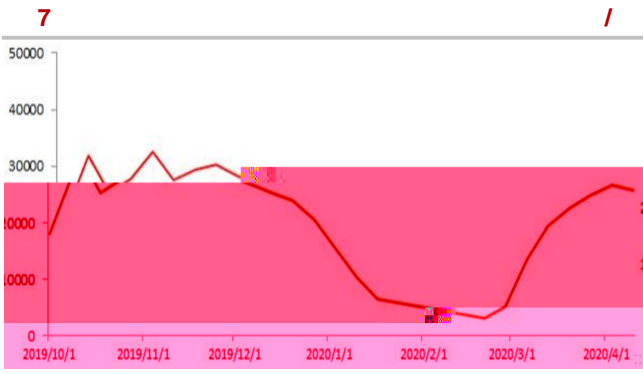


: M eel,

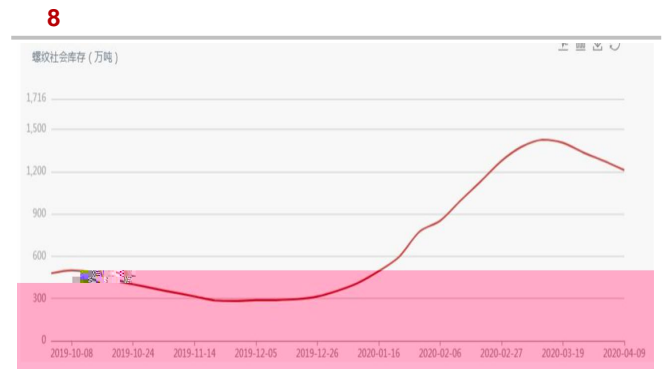
(一)



区域	轧线开工率 (%)			
	螺纹	环比	线盘	环比
全国	83.25	-1.48	82.19	-1.37
西北	81.25	-12.50	100.00	0.00
华北	65.52	0.00	76.27	-0.85
河北	64.71	0.00	76.32	-1.31
东北	94.74	0.00	85.71	0.00
华东	88.52	0.00	88.24	-1.96
中南	96.97	0.00	94.74	0.00
西南	87.50	-6.25	77.78	-11.11
建材总开工率		82.70		-1.42



: M eel,



: M eel,



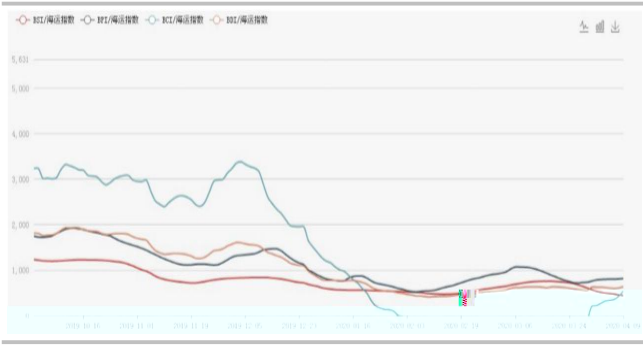
地区	三级螺纹 HRB16-25	当期值	周涨跌值	周涨跌幅%
西北	西安	3480	10	0.29
	兰州	3640	0	0.00
华北	北京	3400	50	1.49
	天津	3400	50	1.49
	唐山	3400	30	0.89
华东	上海	3440	40	1.18
	福州	3600	10	0.28
东北	沈阳	3340	50	1.52
华南	广州	3720	0	0.00
其他	成都	3670	20	0.55
	重庆	3670	20	0.55
	太原	3560	0	0.00
	武汉	3530	10	0.28

(二)

	铁矿石发运量 (3.30-4.5) (万吨)			铁矿石到港量
	巴西矿	澳洲矿	合计	(万吨)
上期值	472.9	1605.9	2078.8	850.8
本期值	584.6	1713.4	2298	1043.2
周涨跌值	111.7	107.5	219.2	192.4



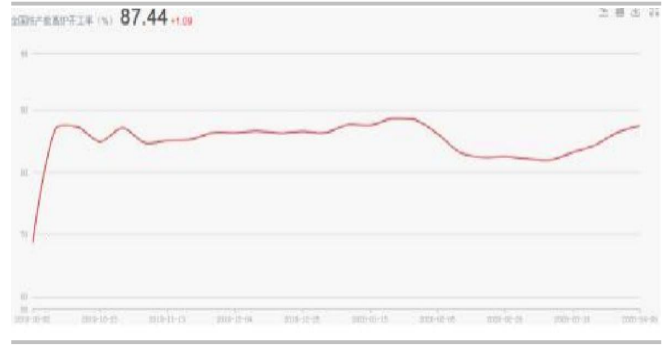
9



: M eel,

10

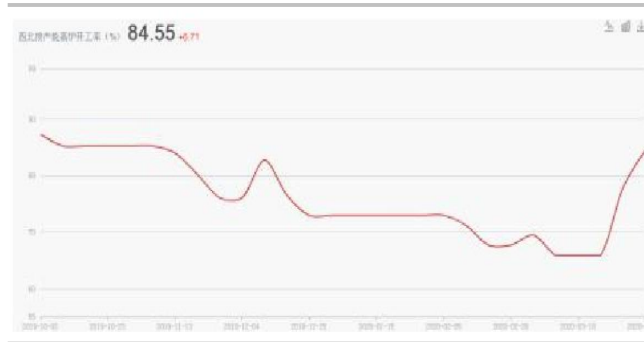
%



: M eel,

11

%



: M eel,

钢企进口矿库存		地区	当期值	周涨跌值	周涨跌幅%
		全国	4591.92	-30.58	-0.67
		华北	1406.78	-1.4	-0.10
		东北	357.34	-5.5	-1.40
库存数量/万吨	华东	1808.5	14.5	0.80	
	中南	475	5	1.05	
	西北	153.24	-25.48	-16.63	
	西南	391.4	-18.2	-4.65	
	河北	1121.34	-14.58	-1.30	
库存天数/天	唐山	871.77	-14.58	-1.67	
	全国	29.13	-0.81	-2.78	
	华北	22.03	-0.54	-2.45	
	东北	35.99	-0.32	-0.89	
	华东	32.32	0.15	0.46	
	中南	30.92	0.32	1.03	
	西北	29.81	-10.44	-35.02	
	西南	52.33	-10.2	-19.49	
	河北	22.99	-0.16	-0.70	
唐山	23.61	-0.2	-0.85		

钢企进口矿库存		地区	当期值	涨跌值	涨跌幅%
库存数量/万吨	陕西省	113.00	-20.00	-0.15	
	甘肃省	9.80	-5.48	-35.86	
	宁夏省	30.44	0.00	0.00	
	山西省	167.44	6.18	3.83	
	四川省	105.00	5.00	5.00	
	合计	425.68	-14.30	-3.25	

钢企国产矿库存		地区	当期值	涨跌值	涨跌幅%
		全国	612.61	-7.51	-1.21
		华北	157.91	-4.45	-2.74
		东北	74.10	-9.70	-11.57

港口	分品种铁矿库存 (万吨)		当期值	涨跌值	涨跌幅%
	澳洲	巴西			
日照港	734	241	1201	-25	-2.04
连云港	270	76	570	-30	-5.00
青岛港	600	680	1390	15	1.09
南通港	0	0	0	0	0.00
京唐港	870	180	1355	-35	-2.52
曹妃甸	799	402	1430	-6	-0.42
天津港	530	53	752	-30	-3.84
合计	3803	1632	6698	-111	-1.63

进口矿	单位	当期值	涨跌值
日照港PB粉	元/吨	655	15
日照港超特粉	元/吨	523	13
连云港PB粉	元/吨	645	5
唐山港PB粉	元/吨	660	18
普氏指数62%	美元/干吨	83.55	0.05
块矿溢价	美元/干吨度	0.215	-0.06
球团溢价	美元/干吨	28.15	-2.85
内外矿吨度价差	美元/吨	-0.02	-0.56

(三)

焦炉产能利用率	当期值	周涨跌幅%
全国	85.22	0.33
华北	77.28	0.60
东北	100.00	0.00
华东	93.45	-0.17
中南	96.98	0.54
西北	84.54	0.00
西南	80.00	0.00
河北	76.99	-1.12

地区	当期值%	上期值%	涨跌幅%
陕西	80.00	80.00	0.00
山西	78.77	75.54	3.23
内蒙	66.15	68.46	-2.31
甘肃	74.55	74.55	0.00


概念焦炉产能利用率	地区	当期值	周涨跌幅	周涨跌幅%
全国				
华北				
东北				
华东				
中南				
西北				
西南				
河北				
陕西				
山西				
内蒙				
甘肃				

港口	焦炭库存/万吨	周涨跌值/万吨	周涨跌幅%
天津港	23	-1	-4.17
连云港	6	2	50.00
日照港	129	8	6.61
青岛港	171	-1	-0.58
合计	329	8	2.49

钢企焦炭库存	地区	当期值	涨跌值	涨跌幅%
库存数量 (万吨)	陕西	12.50	2.40	23.76
	山西	26.12	0.00	0.00
	四川	3.20	0.00	0.00
库存天数 (天)	陕西	10.00	0.38	3.95
	山西	7.34	-0.75	-9.26
	四川	4.85	0.00	0.00

地区	品名	到货方式	当期值(元/吨)	涨跌值	涨跌幅%
陕西	准一级焦	承兑出厂	1550	-50	-3.03
山西	准一级焦	承兑出厂	1540-1590	-50	-3.00
内蒙	二级焦	承兑到站	1650	-50	-2.94
唐山	准一级焦	承兑到厂	1700-1710	0	0.00
山东	准一级焦	承兑到厂	1630-1670	0	0.00

(一) 体判





免

于公信，但信准不作任何保。公
内、公，但、仅供，不个人。
充分习、况，内
，不依以代判。依使一切，公
作不任何任。
、仅判。不，公
会出与、估不一。公不保信
保。公信不出下做出修，书公一。
关修。
公保一切。公书，任何个人



B 1007-1008 0592-2231963 0592-2231963	23				10
				0535-6957657 0535-6957657	
0519-85185598 0519-85185598	3	B 307		B 501 0533-6217987	267
				0533-6270009	
029-87206088 029-87206165	99	029-87206178	1302	0371-86676963 0371-86676962	30
0916-2520085 0916-2520095				E 1501 029-87323533 029-87323539	180
		A 1605			
021-60146928 021-60146926			21	0917-3536626 0917-3535371	155
029-87206172 029-87206165	99			029-87206171 029-87206163	99
029-87206176 029-87206176	99			029-87380130 029-87206165	99
