

主：从基，化工  
复 80%左右，供应产回升，尤其  
复产力度增加，会库存  
出，但库存下去年同平  
三个。市场将受到  
外、国外市场停外单、全  
弱一系列响，在  
、市做市场，传导  
个产业。合，价  
存在回压力。

：，口口库存处于  
低位，外发一复，厂刚  
依强，，基  
口价位，中，  
受响，减弱大于供应减弱  
，存在位下会。

：周价四地，  
企利一压，产利回升势头  
。厂开工增。三地库存  
上升，供应宽况，价  
依压，但化利已处2019  
年以低，后价以为  
主。

从业号:F3013198  
F3061473  
咨号:Z0013365

☎ 13609188676

✉ liruibzhou@cafut.cn

地址：安市大  
1号商务中  
二 四层  
：400-8696-758

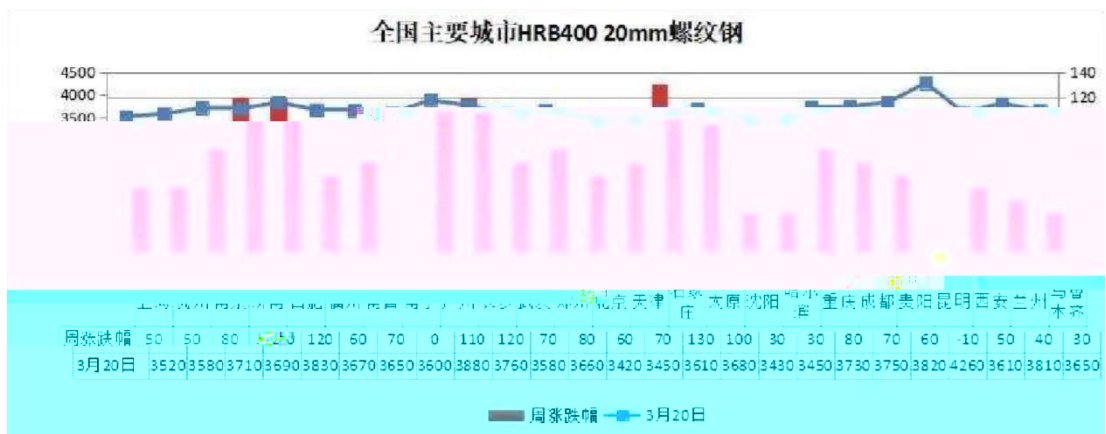
址：www.cafut.cn

( )

3 4

3400 / 3490 /

3550 / 3650 / 3670 /



(二)

3 90

62 89.72

0.09 62 86.55

(三)

500

/

( ) 宏 信 及 上 变 化

1

" " " "

2 2020

5 10

216% 3 21 185

303001 12762

5

(二) 供应方

360

1 272.98

24.23 119.82 7.9

392.8 32.13

2 247 73.75%

1.16% 1.28% 210.44

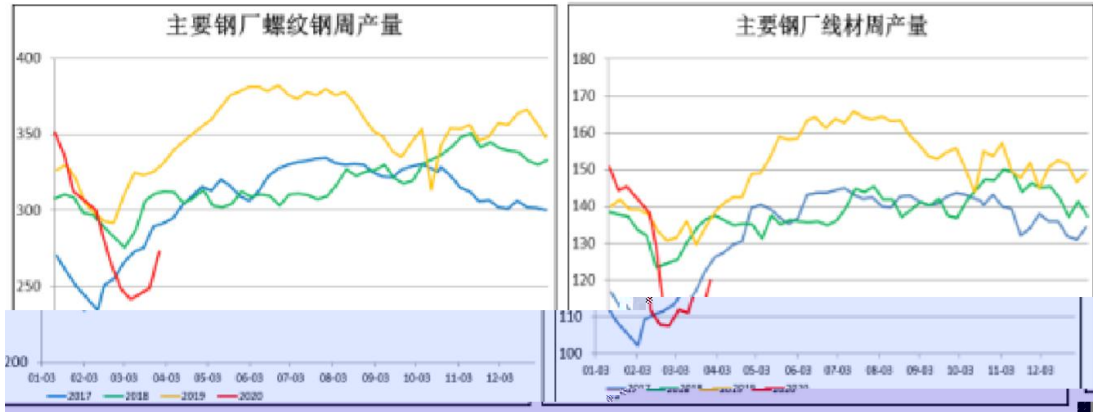
3.81 6.29 163 65.06%

0.55%

3 71 22.51%

9.31% 47.94%

80%



(三) 方

1

3 16

10499

95.68%

74.50%

70%

30

3

28

4 10

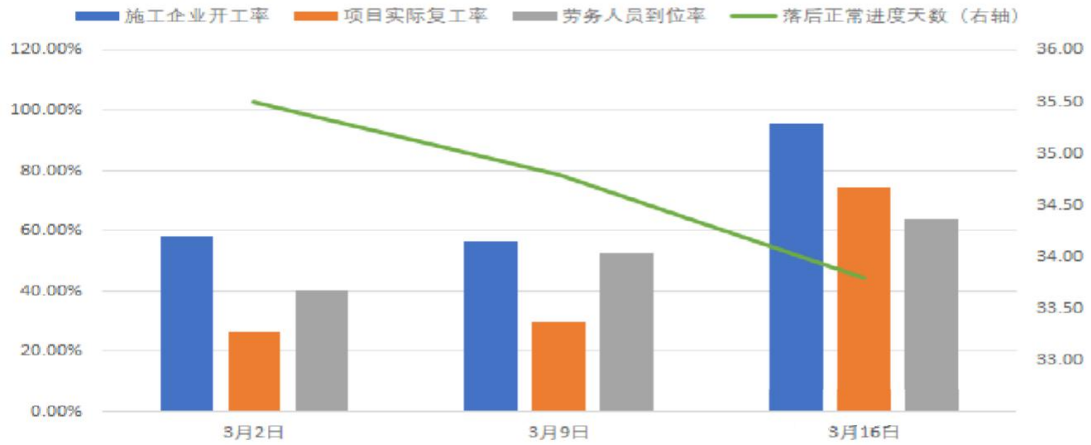
4

3 19

1

80%

10449个项目复工情况



2 -31%

0% -5% -10%

9

3 -1.1% -4.3% -7.5%

-3% -5%

(四) 库存变化

全国五大品种钢材库存变化

单位：万吨

类别	城市/品种	3月6日	3月13日	3月20日	周涨幅	百分比	去年同期	同比涨幅	百分比
社会	社会总库	2529.56	2600.53	2537.65	-62.88	-2.42%	1681.42	856.23	50.92%

库存	螺纹	1377.81	1426.95	1405.25	-21.7	-1.52%	916.94	488.31	53.25%
钢厂	线材	451.08	456.35	438.34	-18.01	-3.95%	276.14	162.2	58.74%
	热卷	391.21	412.98	404.88	-8.1	-1.96%	255.31	149.57	58.58%
	中板	149.07	147.79	141.3	-6.49	-4.39%	116.46	24.84	21.33%
	冷轧	160.39	156.46	147.88	-8.58	-5.48%	116.57	31.31	26.86%
钢厂总库	钢厂总库	1350.52	1290.4	1167.15	-123.25	-9.55%	534.47	632.68	118.38%
	螺纹	776.24	749.94	663.32	-86.62	-11.55%	255.34	407.98	159.78%
库存	线材	211.33	204.4	176.55	-27.35	-13.48%	80.11	96.74	120.76%
	热卷	184.92	183.06	156.62	-5.24	-3.24%	96.22	60.4	62.77%
	中板	116.76	111.72	106.36	-5.36	-4.80%	71.47	34.89	48.82%
	冷轧	61.25	62.48	64	1.52	2.43%	31.33	32.67	104.28%

3704.80

186.13

0.48%

1488.91

67%

1

2537.65

62.88

2.42%

856.23

50.92%

39.71

650.51

2

1167.15

123.25

9.55%

632.68

118.38%

114.17

504.72

3

102

8

39.5

53

52

138

147

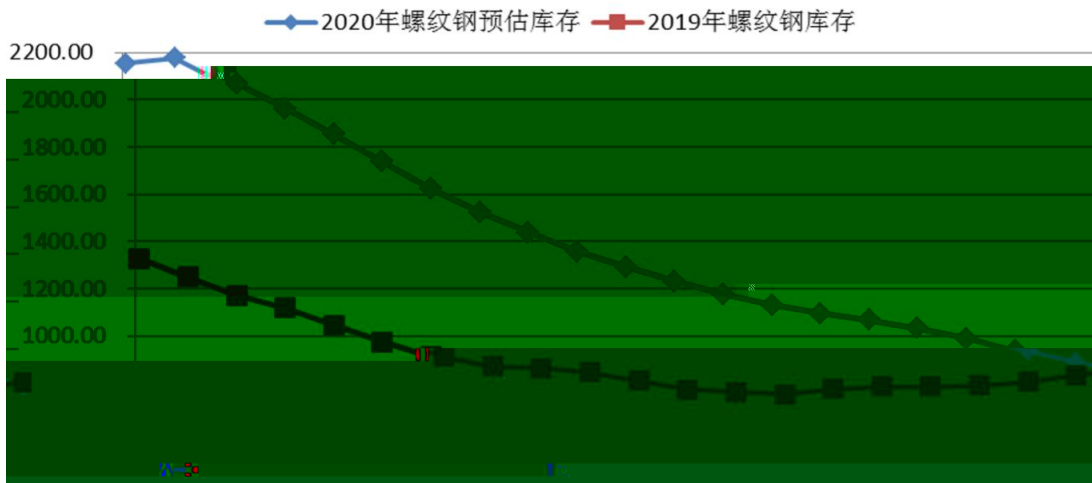
68

4

4

25

5%



时间	库存	产量	需求	去年同期库存	库存同比差异
3月5日 第十周	2154.05	245.25	128.27	1,326.64	827.41
3月12日 第十一周	2176.89	248.75	225.91	1,248.54	928.35
3月19日 第十二周	2068.47	272.98	381.40	1,172.28	896.19
3月26日 第十三周	1963.47	295.00	400.00	1,118.83	844.64
4月2日 第十四周	1853.47	320.00	430.00	1,046.14	807.33
4月9日 第十五周	1738.47	345.00	460.00	974.02	764.45
4月16日 第十六周	1623.47	355.00	470.00	913.24	710.23
4月23日 第十七周	1523.47	360.00	460.00	871.59	651.88
4月30日 第十八周	1438.47	365.00	450.00	865.10	573.37
5月6日 第十九周	1353.47	370.00	450.00	865.10	488.37
5月13日 第二十周	1268.47	375.00	440.00	865.10	403.37
5月20日 第二十一周	1183.47	378.00	440.00	865.10	318.37
5月27日 第二十二周	1098.47	378.00	430.00	865.10	233.37
6月3日 第二十三周	1013.47	378.00	430.00	865.10	148.37
6月10日 第二十四周	928.47	375.00	430.00	865.10	63.37
6月17日 第二十五周	843.47	375.00	430.00	865.10	-21.63
6月24日 第二十六周	758.47	375.00	430.00	865.10	-106.63
7月1日 第二十七周	673.47	375.00	430.00	865.10	-191.63
7月8日 第二十八周	588.47	375.00	430.00	865.10	-276.63
7月15日 第二十九周	503.47	375.00	430.00	865.10	-361.63
7月22日 第三十周	418.47	375.00	430.00	865.10	-446.63
7月29日 第三十一周	333.47	375.00	430.00	865.10	-531.63
8月5日 第三十二周	248.47	375.00	430.00	865.10	-616.63
8月12日 第三十三周	163.47	375.00	430.00	865.10	-701.63
8月19日 第三十四周	78.47	375.00	430.00	865.10	-786.63
8月26日 第三十五周	-7.47	375.00	430.00	865.10	-871.63
9月2日 第三十六周	-112.47	375.00	430.00	865.10	-956.63
9月9日 第三十七周	-227.47	375.00	430.00	865.10	-1041.63
9月16日 第三十八周	-342.47	375.00	430.00	865.10	-1126.63
9月23日 第三十九周	-457.47	375.00	430.00	865.10	-1211.63
9月30日 第四十周	-572.47	375.00	430.00	865.10	-1296.63
10月7日 第四十一周	-687.47	375.00	430.00	865.10	-1381.63
10月14日 第四十二周	-802.47	375.00	430.00	865.10	-1466.63
10月21日 第四十三周	-917.47	375.00	430.00	865.10	-1551.63
10月28日 第四十四周	-1032.47	375.00	430.00	865.10	-1636.63
11月4日 第四十五周	-1147.47	375.00	430.00	865.10	-1721.63
11月11日 第四十六周	-1262.47	375.00	430.00	865.10	-1806.63
11月18日 第四十七周	-1377.47	375.00	430.00	865.10	-1891.63
11月25日 第四十八周	-1492.47	375.00	430.00	865.10	-1976.63
12月2日 第四十九周	-1607.47	375.00	430.00	865.10	-2061.63
12月9日 第五十周	-1722.47	375.00	430.00	865.10	-2146.63
12月16日 第五十一周	-1837.47	375.00	430.00	865.10	-2231.63
12月23日 第五十二周	-1952.47	375.00	430.00	865.10	-2316.63

(五) 期 势





3300- 3600 /

3450 /

3450 /

80%

( ) 供应方

1

1818. 1

295

1469.6

367.1

116.8

251.8

348.5

72.1

2008-2009

2009

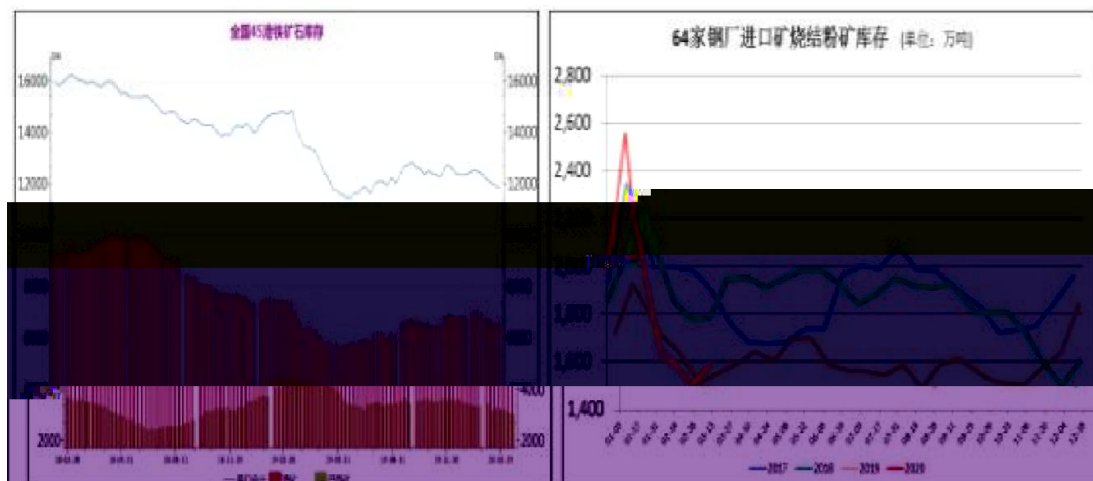
20%

64

1590.71

53.06

27.0



45

11844.13

67

299.33

1.784

3

1.15

(三) 情对 影响

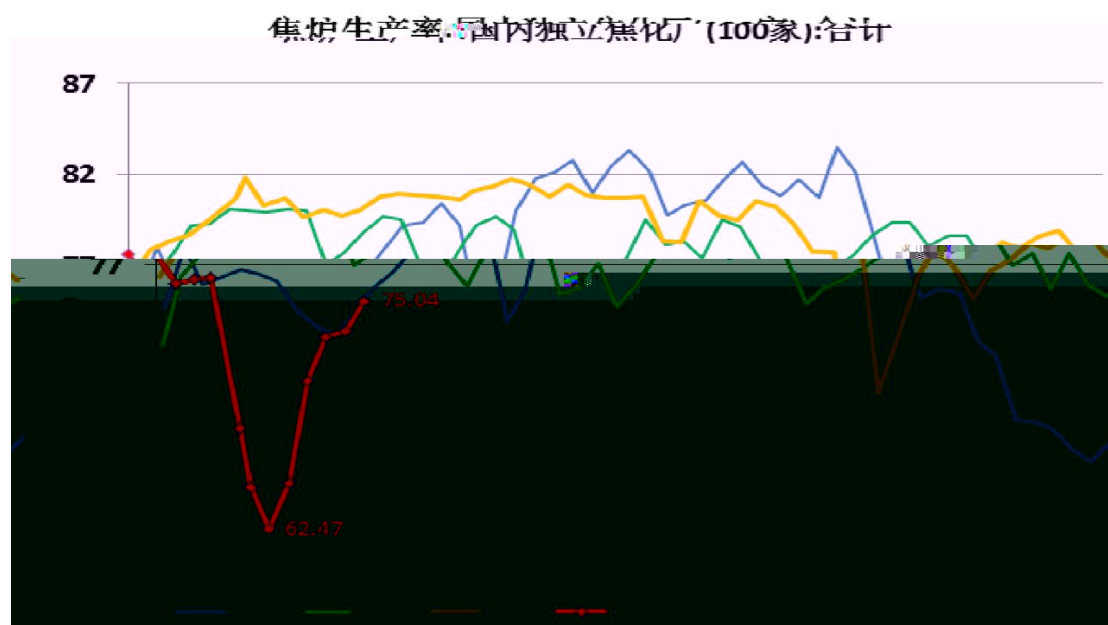
600

530



2                      100    75.04%

2.28%

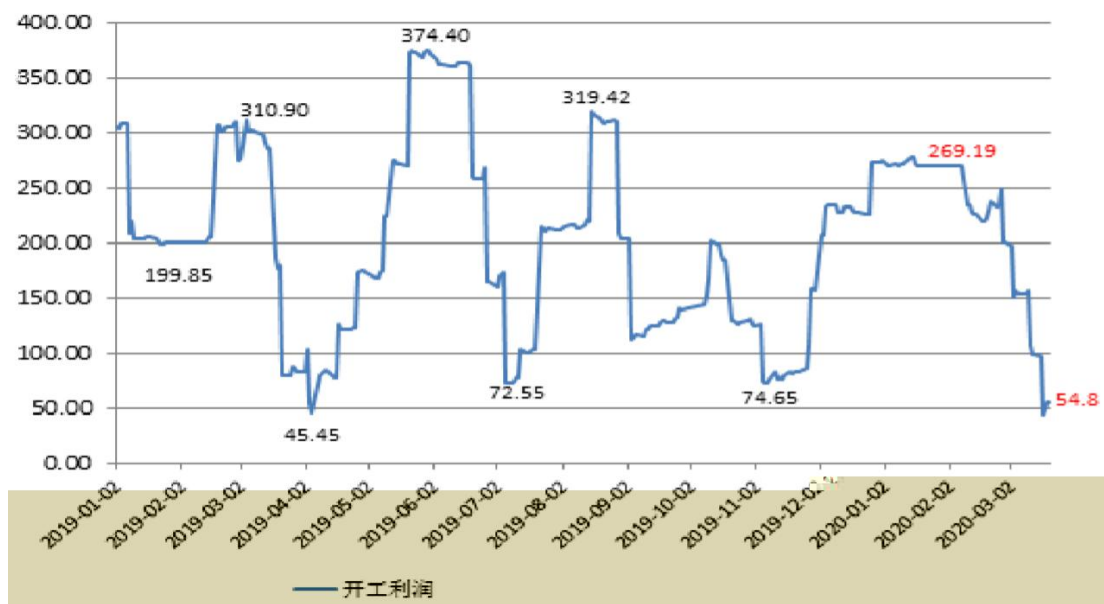


(三) 企利

54.8 / 2019

45.45 /

测算山西焦化厂现货开工利润



2019

## 免 声

告 属 安 公司。 安 公司事先书 ， 不  
以任何 式发 、 复印 告 、 内容 其复印 予任何其它人。 于 告  
中使 商 、 务 及 均为 安 公司 商 、 务 及 。  
告 、 工具及 只 供 下作参 之 。

告中 信 均 于公开 ， 仅作参 之 。 安 力 准 可 ， 但对于  
信 准 及完备 不作任何保 。 告并不 任何 、 、 会 务  
作建 ， 安 公司不就 告中 内容 对 作建 做出任何 保，  
依 告做出 决 及 其 人 ， 安 公司及 告  
作 不就 决 任何 任。

对于 告中 建 做 审 判 ， 市 ， 。

### 公司总

地 址： 安市 态区 大 1号 商务  
中心二期四层  
： 029-83597668  
传 ： 0535-6957657

### 山东分公司

地 址： 山东 台市 技术开发区 10  
号  
： 0535-6957657  
传 ： 0535-6957657

### 分公司

地 址： 常州市新北区 新 技 3号楼 B座 307  
： 0519-85185598  
传 ： 0519-85185598

### 建分公司

地 址： 建 市思明区 23号新景中  
心 B 1007-1008 室  
： 0592-2231963  
传 ： 0592-2231963

### 安和平 业

地 址： 安市和平 99号 国 大 七层  
： 029-87206088 029-87206178  
传 ： 029-87206165

### 州 业

地 址： 州市 东新区商务外 30号期 大  
1302 室  
： 0371-86676963  
传 ： 0371-86676962

### 中 业

地 址： 中市 台区东 北 康桥 景 期  
三层  
： 0916-2520085  
传 ： 0916-2520095

### 安 技术开发区 业

地 址： 安 技术开发区 城八 180号 和  
国 E座 1501 室  
： 029-87323533 029-87323539  
传 ： 029-87323539

### 上 业

地 址： 上 市场 区大 宝地广场 A座 1605  
： 021-60146928  
传 ： 021-60146926

### 宝 业

地 址： 宝 市 区 二 155号国恒 大  
店 21 层  
： 0917-3536626  
传 ： 0917-3535371

### 博 业

地 址： 山东 博市 新区 晶大 267号 和  
大 B座 501 室  
： 0533-6217987 0533-6270009

### 事业

地 址： 安市和平 99号 国 大 七层  
： 029-87206171  
传 ： 029-87206163

### 农产品事业

地 址： 安市和平 99号 国 大 七层  
： 029-87206176  
传 ： 029-87206176

### 属事业

地 址： 安市和平 99号 国 大 七层  
： 029-87380130  
传 ： 029-87206165

### 化工事业

地 址： 安市和平 99号 国 大 七层  
： 029-87206172  
传 ： 029-87206165