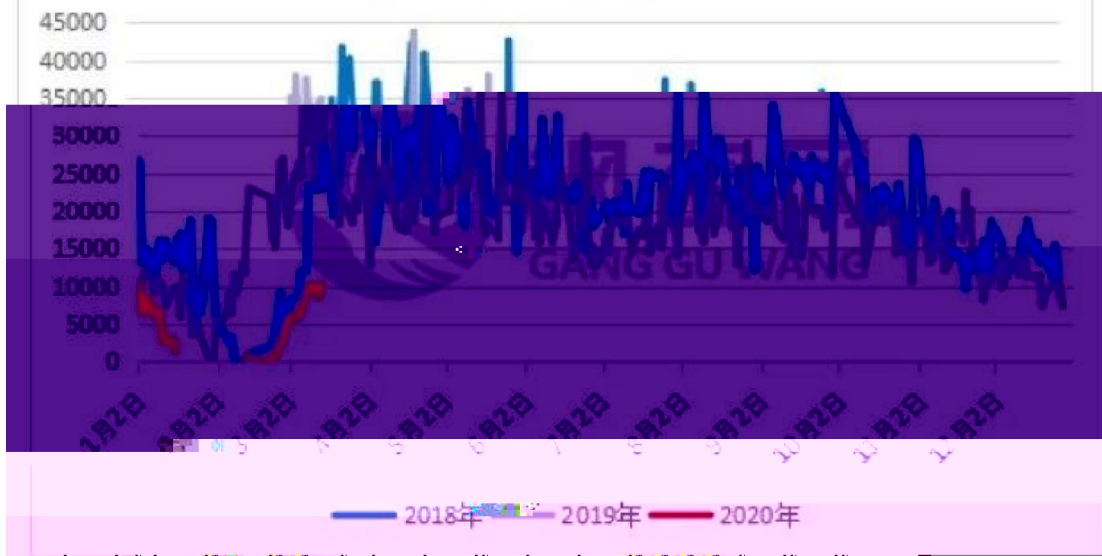


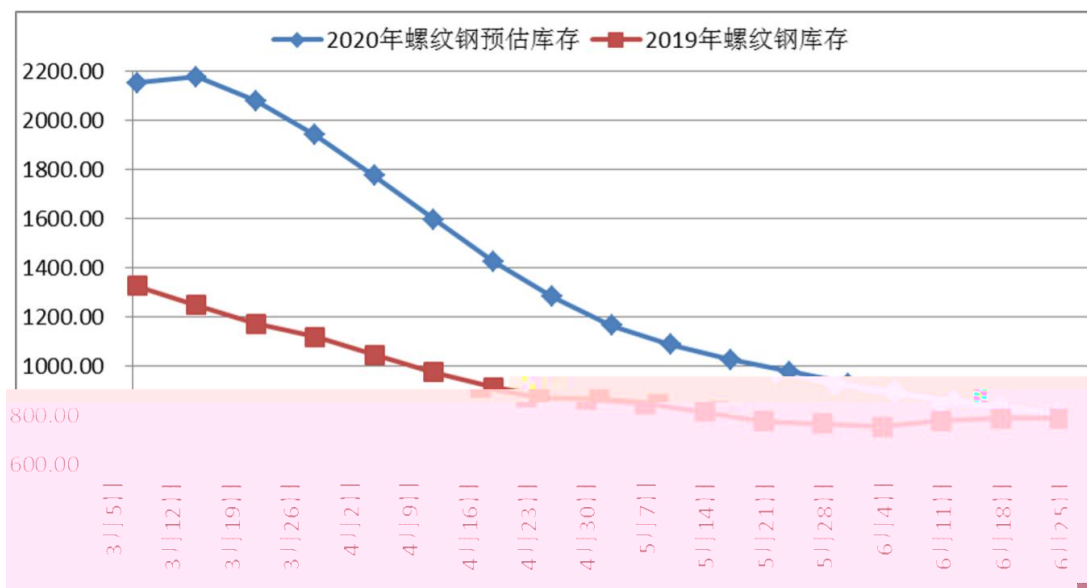


钢谷网中西部成交量年对比



全国五大品种钢材库存变化
单位：万吨

| 类别 | 城市/品种 | 2月28日 | 3月6日 | 3月13日 | 周涨幅 | 百分比 | 去年同期 | 同比涨幅 | 百分比 |
|----|-------|---------|---------|---------|--------|--------|---------|--------|--------|
| 社会 | 社会总库 | 2375.88 | 2529.56 | 2600.53 | 70.97 | 2.81% | 1781.96 | 818.57 | 45.94% |
| | 螺纹 | 1276.63 | 1377.81 | 1426.95 | 49.14 | 3.57% | 973.14 | 453.81 | 46.63% |
| | 线材 | 436.25 | 451.08 | 456.35 | 5.27 | 1.17% | 298.2 | 158.15 | 53.03% |
| 库存 | 热卷 | 364.45 | 391.21 | 412.98 | 21.77 | 5.56% | 265.35 | 147.63 | 55.64% |
| | 中板 | 148.97 | 149.07 | 147.79 | -1.28 | -0.86% | 126.31 | 21.48 | 17.01% |
| | 冷轧 | 149.58 | 160.39 | 156.46 | -3.93 | -2.45% | 118.96 | 37.5 | 31.52% |
| | 钢厂总库 | 1342.22 | 1350.52 | 1290.4 | -60.12 | -4.45% | 568.04 | 722.36 | 55.97% |



螺纹钢总库存变化推演表

单位：万吨

| 时间 | 库存 | 产量 | 需求 | 去年同期库存 | 库存同比差异 |
|-------------|---------|--------|--------|----------|--------|
| 3月5日 第十周 | 2154.05 | 245.25 | 128.27 | 1,326.64 | 827.41 |
| 3月12日 第十一周 | 2176.89 | 248.75 | 225.91 | 1,248.54 | 928.35 |
| 3月19日 第十二周 | 2080.89 | 254.00 | 350.00 | 1,172.28 | 908.61 |
| 3月26日 第十三周 | 1940.89 | 260.00 | 420.00 | 1,118.83 | 822.06 |
| 4月2日 第十四周 | 1775.89 | 265.00 | 430.00 | 1,046.14 | 729.75 |
| 4月9日 第十五周 | 1595.89 | 280.00 | 460.00 | 974.02 | 621.87 |
| 4月16日 第十六周 | 1425.89 | 295.00 | 465.00 | 913.24 | 512.65 |
| 4月23日 第十七周 | 1280.89 | 310.00 | 455.00 | 871.59 | 409.30 |
| 4月30日 第十八周 | 1165.89 | 330.00 | 445.00 | 865.10 | 300.79 |
| 5月7日 第十九周 | 1085.89 | 350.00 | 430.00 | 846.31 | 239.58 |
| 5月14日 第二十周 | 1025.89 | 370.00 | 430.00 | 812.53 | 213.36 |
| 5月21日 第二十一周 | 976.89 | 375.00 | 420.00 | 774.27 | 202.62 |
| 5月28日 第二十二周 | 928.89 | 372.00 | 420.00 | 763.65 | 165.24 |
| 6月4日 第二十三周 | 891.89 | 373.00 | 410.00 | 752.91 | 138.98 |
| 6月11日 第二十四周 | 855.89 | 374.00 | 410.00 | 740.75 | 115.14 |
| 6月18日 第二十五周 | 830.89 | 375.00 | 410.00 | 785.91 | 44.98 |
| 6月25日 第二十六周 | 805.89 | 375.00 | 410.00 | 786.04 | 19.85 |

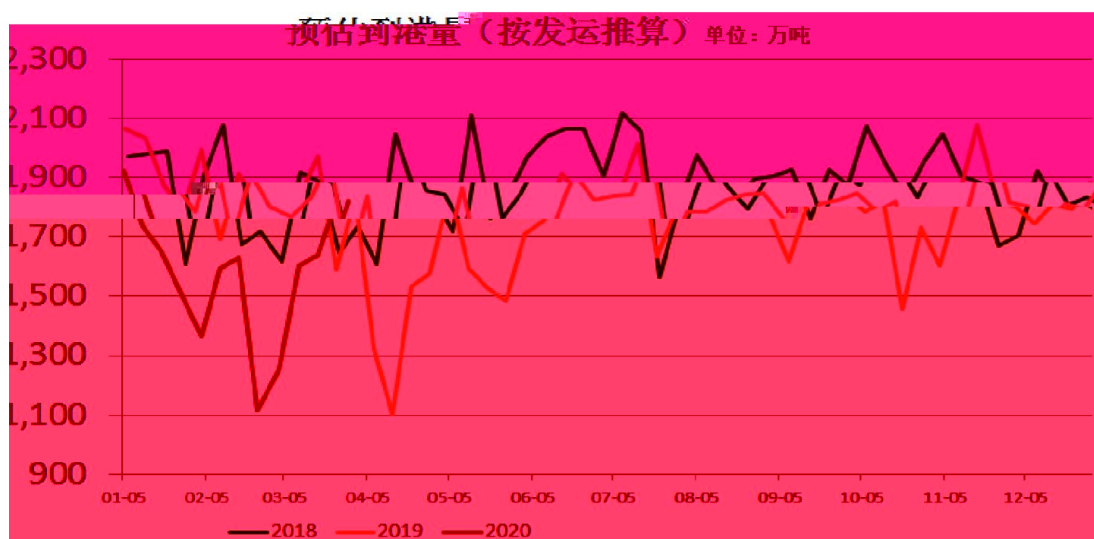




| 澳巴发中国量（单位：万吨） | | | |
|---------------|---------|--------|---------|
| 日期 | 发运量 | 环比 | 同比 |
| 2020/2/23 | 1602.59 | 332.89 | -206.81 |
| 2020/3/1 | 1718.15 | 115.56 | -235.24 |
| 2020/3/8 | 1662.01 | -56.14 | 57.61 |

四大矿山发中国量 (单位: 万吨) 3月8日

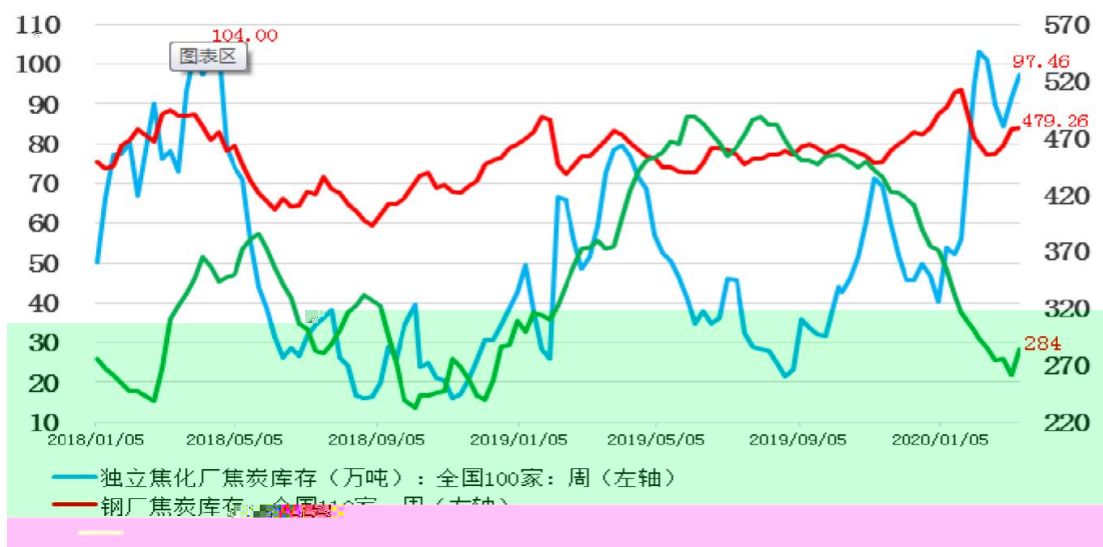
| | 本周 | 上周 | 环比 | 去年同期 | 同比 |
|---------|----------|----------|--------|---------|--------|
| 力拓 | 595.00 | 392.10 | 202.9 | 510.1 | 84.9 |
| BHP | 502.00 | 530.10 | -28.1 | 443.5 | 58.5 |
| FMG | 324.20 | 301.40 | 22.8 | 256.3 | 67.9 |
| 其他(发全球) | 240.40 | 524.40 | -284.0 | 380.9 | -148.5 |
| 总计 | 1,661.60 | 1,748.00 | -86.4 | 1,598.8 | 62.8 |



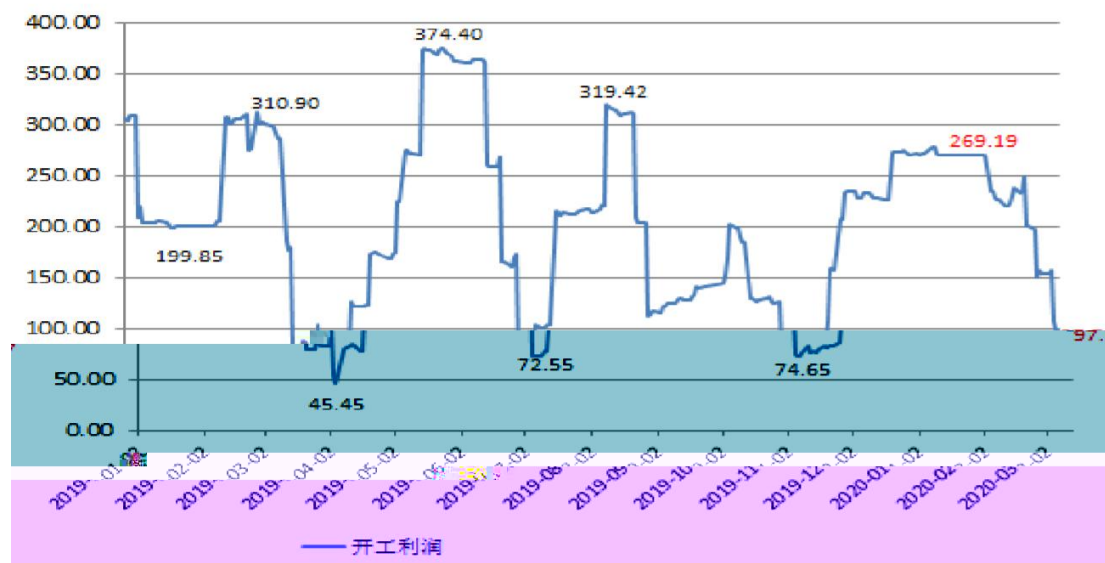




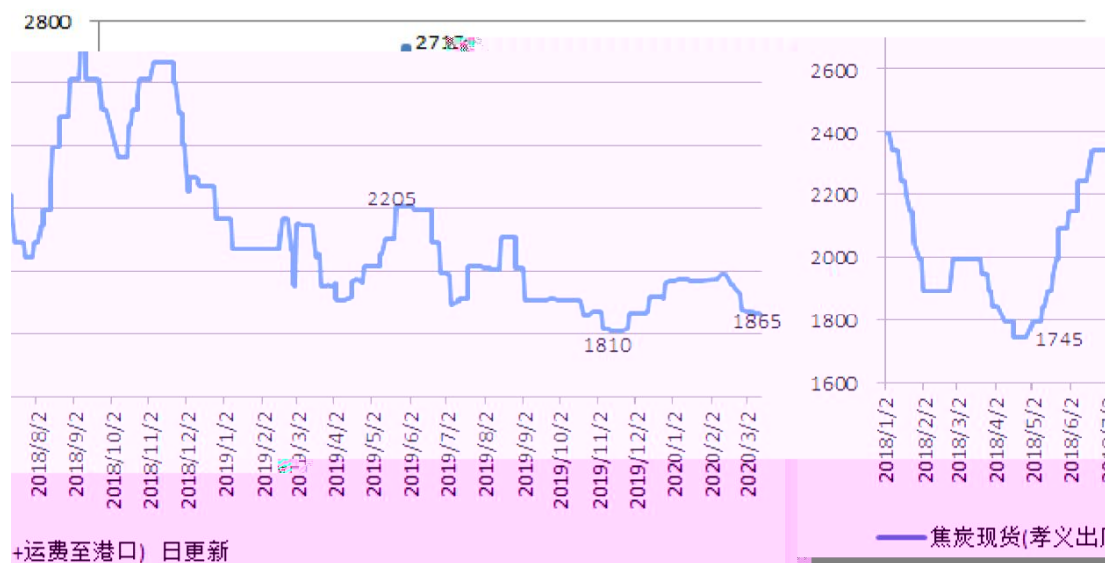
钢厂、焦化厂和港口焦炭库存



测算山西焦化厂现货开工利润




焦炭现货(孝义出厂+运费至港口)日更新









| | | | | | | |
|--------------------------------|--------------|---|------|------|---|--------------|
| | 1 | | | | | 10 |
| 029-83597668 0535-6957657 | | | | | 0535-6957657 0535-6957657 | |
| | 3 | B | 307 | | | 23 |
| 0519-85185598 0519-85185598 | | | | B | 1007-1008 0592-2231963 0592-2231963 | |
| | 99 | | | | | 30 |
| 029-87206088 029-87206165 | 029-87206178 | | | 1302 | 0371-86676963 0371-86676962 | |
| | | | | | | 180 |
| 0916-2520085 0916-2520095 | | | | E | 1501 029-87323533 029-87323539 | 029-87323539 |
| | | A | 1605 | | | 155 |
| 021-60146928 021-60146926 | | | | 21 | 0917-3536626 0917-3535371 | |
| | | | 267 | | | 99 |
| B 501 0533-6217987 | 0533-6270009 | | | | 029-87206171 029-87206163 | |
| | 99 | | | | | 99 |
| 029-87206176 029-87206176 | | | | | 029-87380130 029-87206165 | |
| | 99 | | | | | |
| 029-87206172 029-87206165 | | | | | | |