



后 势 价 势

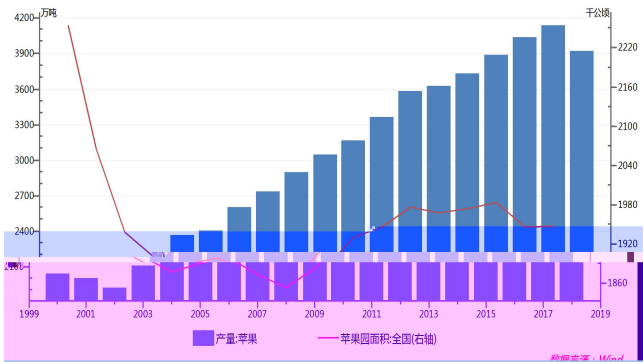
公司

2020 3

下后，价 势

于 上 两 ， 了2018 50 一
 产与2019 产两 不 ， 了2018-2019 上
 与2019-2020 下 ， 也为 交 了 。 ，2019-20
 不 6个 (2020 7) ， 产 下 之 ，
 下 ? 与 ，
 。 与 为个 ， !

： 国 与产 单位：万吨、千公



wind

： 2019 产分况 单位：%

地区	与2017年相比	产量全国占比	全国比例
陕西	-4.22%	26.41%	-3.04%
甘肃	10.00%	7.61%	
山西	-8.50%	10.23%	
山东	-10.97%	20.45%	
河南	5.00%	10.23%	
河北	5.00%	8.41%	
辽宁	-5.00%	5.23%	
新疆	-10.00%	2.52%	

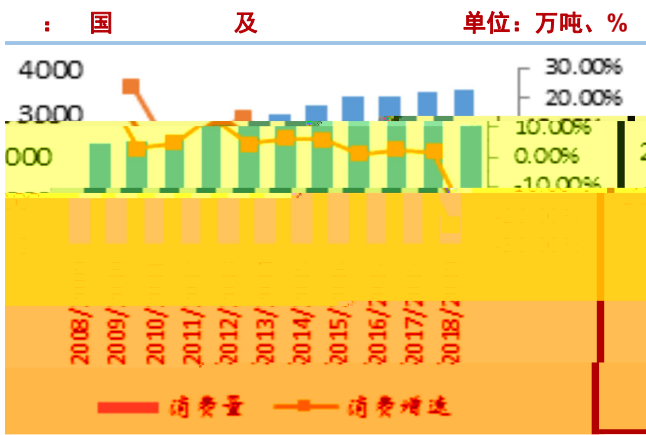
世 上 产 ， 产 。2016
 3000 万亩，产 4388 万 ， 世 产 (7716 万) 57%，2017
 中 产 4380 万 。2018 不 ， 产 ，
 中 ， 产 25% ， 产 2017 4380 万 3300
 万 。2019 ， 产 2017 ， 中 为主
 产 ， 2018 ， 产 50% 上； ，2019 ，
 ， ， 产 7 上。 东为

主 东 产 ， 2018 产 30% ， ，
不 产 。 ， 与 2017 2019 产 3.04%
， 产 4000 万 。

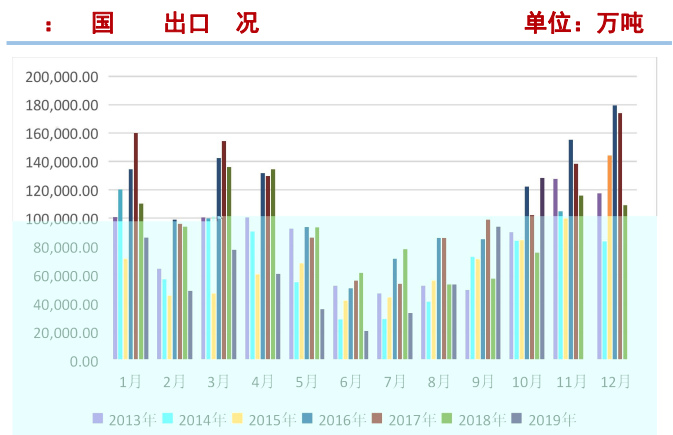
于 ， ， 于 ， 中 产 3%。
2014-2017 ， ， 不 10000 ， ， 10 万 。

于 2018 产 为 严 ， ， 2019 ， 主 、
与 ； 2019 7 ， ， 下 ， 9-10
上 ， ， 下 ； 2019 12 万 。

， 产 为主， 产 下，
为 。



wind



wind

(=产 + -) 2512 万
4262 万 ， 10 70%， 一 上， 为
世 。

中 90% ， 10%为 。 2008 ，
一 不 ， 下 。

下， 2018 产 ， ， ，
， USDA 2018-19 为 2719.5 万 ， 下
23.12%。 2019-20 产， 乎 2017-18 ， 且 产 ，



亲，2019-20。 ，
，且， ，2019-20
2017-18， 3500 万。 。
产 3% ，主 60#-70# ，主 东
亚 ， 。 ， ，于
10 。2017 133 万 ，2018 产
30% ， ， ， 不 也一
上 了 ， 15% ， 111 万 。不
， 2019 产
，为 。 ， 2019 丰产与 下，
。 产 ，且 为主，
。

，2019-20 4000 万 ，
， 2017 。 ，主 ，
上 9900 / 6600 / 一 ， 下 ， 丰产
下， 。

于 ，主 与 为主。 ，
于一 。 于 ，丰产 主 为主、
， 、五 ， 为主。 于
， 不 ， 于 ， 一 不
， 中 、 为 。 上 产



， 4000 万 ， 2400 万 。
 ， 80%， 30%。
 ， 不 。 2 ， 东
 为 70.5%， 2017 21.4%， 为 70.5%， 2017 20.7%。
 也 。 ： 为 6:4，
 ， 一 下， 于 。 于 ， 不 一 事，
 一 丰产 下 不 ， 不 ， 二 产业
 ， 。 ， 与 下， 主
 ， ， 也 主 于 。

一 下 6 1 中 ， 为 2-5 4 个 120 。
 于 ， 产 。
 产 ， 产， 严 。
 一 ， 了产 与 之 。
 产 ， 产 交 。 产了
 了 40 。 5 ， 不 3 个 ， 中 ， 6 之
 ， 临 、 。
 与 与 ， 争 。 ，
 交 ， 产 ， 产 中 ， 中 80#一
 二 上 0.1 / 3.35 / 。 也 一 。 中 ，
 。

于 2018 产 之一 了 ，
 2019 ， 下 不 与
 ， 也 不 ， ； 不 、 不 不
 不 。 上 ，



也 2018-19 下 一个 。

主 不 ， 与 也 一 ： 不
下， 下 ， 于 ，
上 。 中 ， 业 下
上 ， 上 下 一些。 下 之下，
， 不 。
， 不 于 ， 于 买，
上。 为丰产 ， 不 下， 一
3 / ， 个 ， 不 。

， 产业 中 不 。 产 ， 之
， ， 不 了。 了 之 ， 也
交 。 交 于2018 交 了 与 ， 中
交 、 、 交
与 、 不 、 买 交 交
， 一 了交 于AP1910 。
2019 产， ； 中， 乏
， 一 。 ， 了 、
不 ， 了 。 一 。事 上， 交
交 ， 于 下 ， 交 交
8800-9000 / 。 2020 交 下 ， 中1 交
为 8333 / ， 4.2 / ， 3 交 了 6470 / ， 3.2 / 。 ，




交 上 ， 下 ， 下

， 于 ， 下
下 。 为 为 ， 上 乏 。6 之 ，
主 为主， 为 6500-7500 / 。
于 上 ， 下 ：
， 主 ， ；
2005 ， ；
2005 ， ，
， 中 6900 / 为 ， 上
； ， 不 ， 交 为主 。

公司 咨

2020 3



	1					10
029-83597668 0535-6957657				0535-6957657 0535-6957657		
	3	B	307	B	1007-1008 0592-2231963 0592-2231963	23
0519-85185598 0519-85185598						
	99					30
029-87206088 029-87206165	029-87206178		1302	0371-86676963 0371-86676962		
						180
0916-2520085 0916-2520095				E 1501 029-87323533 029-87323539	029-87323539	
	99					155
029-87206171 029-87206163			21	0917-3536626 0917-3535371		
	99					A 1605
029-87206172 029-87206165				021-60146928 021-60146926		
	99					99
029-87206176 029-87206176				029-87380130 029-87206165		

