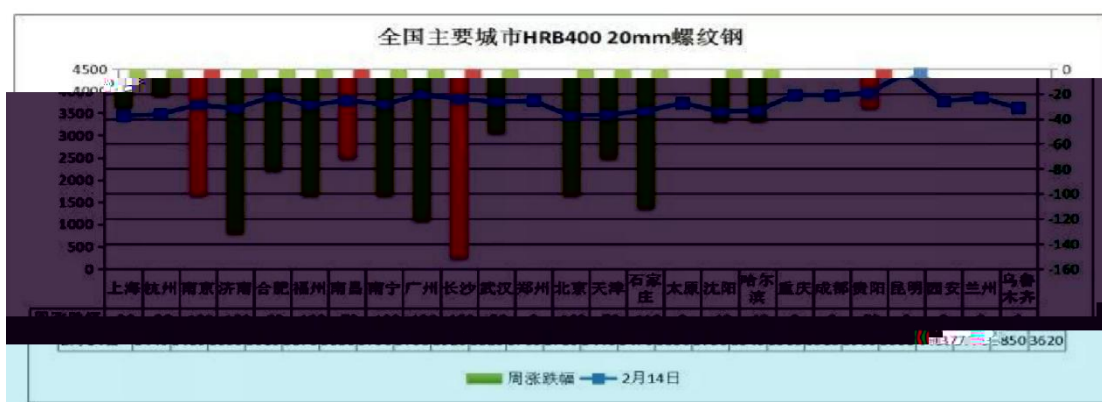








， 停 ， 全 于 价 。
主 京、上 价 3400-3450 元/ ， 价 3700 元/ ，
价 3800 元/ 。



上 价 偏 ，62% 价 86.36 元， 4.72
元， 62% 价 88.35 元。

于供 两 ， 价 。

一 ，一 产 ，从中 到
划 准“ ”。 了 ， 个
件， 击 前 下， 保 不 ， 中



内 优先 、 传
倾 。 也 ， 作为 关 ，
、 ， ， 保 、
准 力， ， 体
利 。

(1)全 五 3043.74 万 ， 430.4
万 ， 16.47%； 564.52 万 ， 22.77%。其中：
会 1893.68 万 ， 259.27 万 ， 15.86%，
94.5 万 ， 5.25%； 1150.06 万 ，
171.13 万 ， 17.48%， 470.02 万 ，
69.12%。

(2) 前全 五 3000 万 创 ，
今 值 3 上中 出 ， 五 4100
万 (2 初 2334 万 +430.4 万 ×4) ， 值
出 1500 万 以上。 4-5 份以 会 。

(3)主 会 ： 58 万 ， 兰 26 万 ， 130
万 ， 120 万 ， 61 万 ， 120 万 ， 41 万 ，
京 冀 190 万 ， 上 65 万 ， 170 万 。

， 分仓 于 。



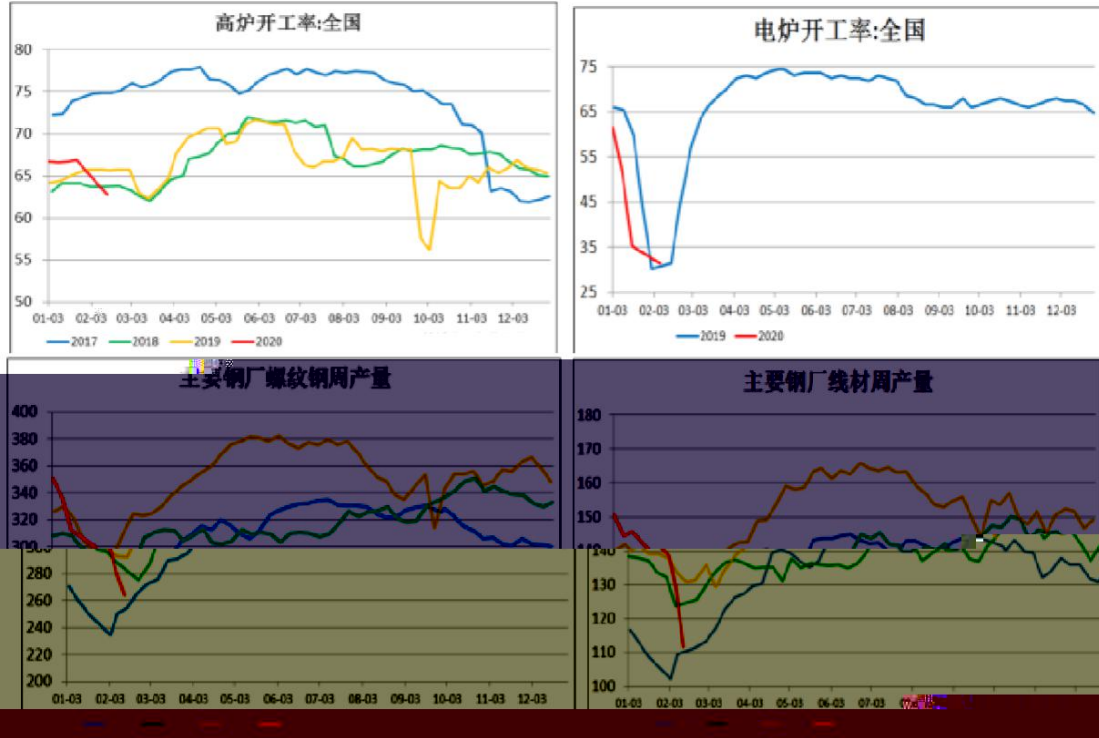


(2) 中 2020 1 下 企业 产 199.29 万
， 0.92%； 产 181.84 万 、 4.45%；
产 193.49 万 、 1.91%。

(3) 产 : 产 264.15 万 ， 17.44
万 ； 产 112.42 万 ， 17.43 万 。 产
376.57 万 ， 34.87 万 ， 产 低 27.97
万 。

(4) ， (2.17-2.23) 修 产 具体
下: 产 95.57 万 ， 与上 13.56 万 ，
16.5%， 产 下 ， 产 116.9 万 ， 与
8.83 万 ， 8.1%， 产 但
。 体 产 下 。

(5) ， 全 71 企业， 为
3.79%， 下 0.76%； 下 4.65%， 全 62
停产 。 冠 ，
人 全上 产 一 ， 之价 下 利
， 分 划 2 下 3 初 产。

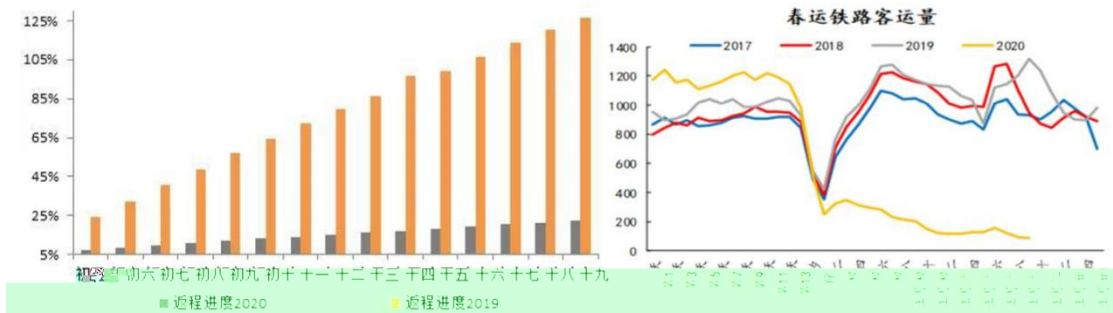


	本周	上周	周变化	幅度	去年同期	同比变化	幅度
螺纹钢产量	264.15	281.59	-17.44	-6.19%	292.12	-27.97	-9.57%
线材产量	111.62	129.05	-17.43	-13.51%	130.78	-19.16	-14.65%
合计	375.77	410.64	-34.87	-8.49%	422.9	-47.13	-11.14%

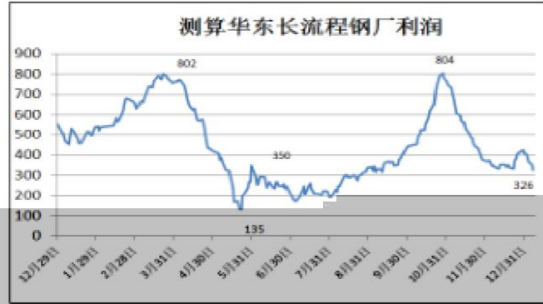
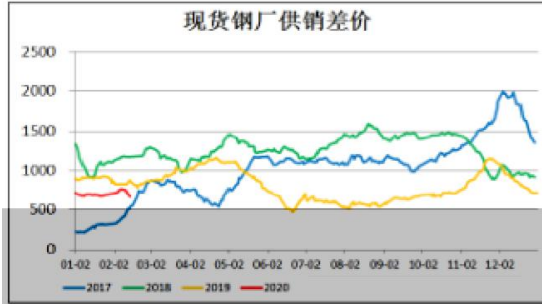
信 产,但 前
不 。从全 , 前 乡人
20%-30%,且 出 。 交 :
农 为3亿人 。前 8000万人 , 2
1.2亿人 , 3 1.3亿人 。从人
, , 以 出三 中 人 企业
(产) 以 到50% , 三 中 到 中 ,



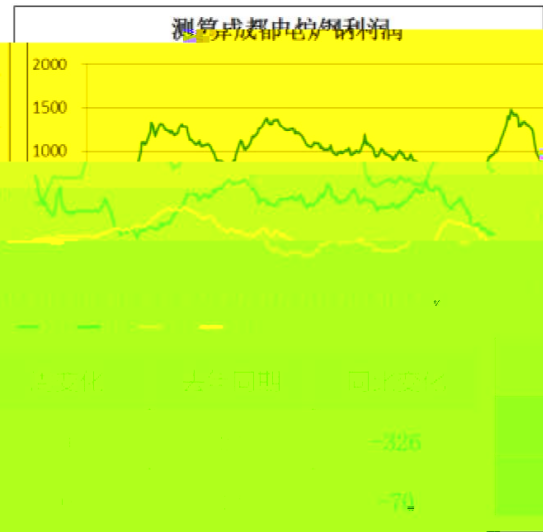
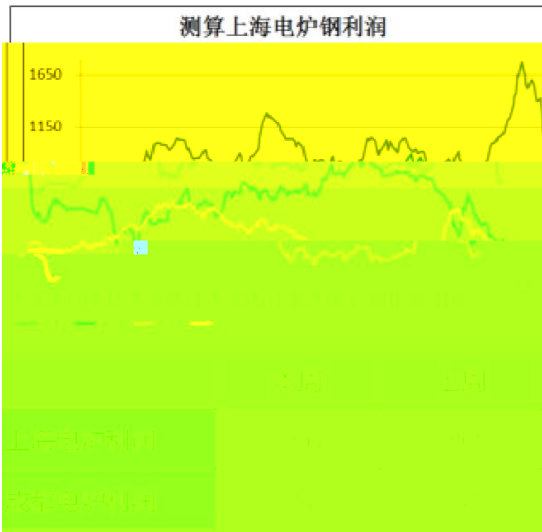
其 中 之 到 。



不会凭 ， ， 关
。从 况 ， 人 ，
制人 ，上 全 237 交 仍 ，2 10
13 分别为 0.23 万 ， 0.5 万 ， 0.56 万 0.5 万 ，侧
出 停 。
估 全 / 况 ，
三 中 50% ， 代 220 万
(430 万)。 前 260 万 产下，
不 一 减产 作， 么三 份 仍 会 ， 利
， 制 ； 一 一 减产， 会 一
， 价 下 。



	本月	上周	周变化	变化幅度	去年同期	同比变化	变化幅度
供销差价	672	769	-97	-12.6%	875	-203	-23.2%
华东长流程利润	326	422	-96	-22.7%	521	-195	-37.4%



上 东 利 326 元/ ， 96 元/ ；
上 上 产利 -303 元/ ， 产利 -57 元/ 。

(1) 2 13 ， 停两 产 ， 产 ，
前 产 5400 。

(2) 2 15 ， 交 ， ， 2 17
作 ， 全 公 免 。具体

(3) 产 产 ， 43 例， 分



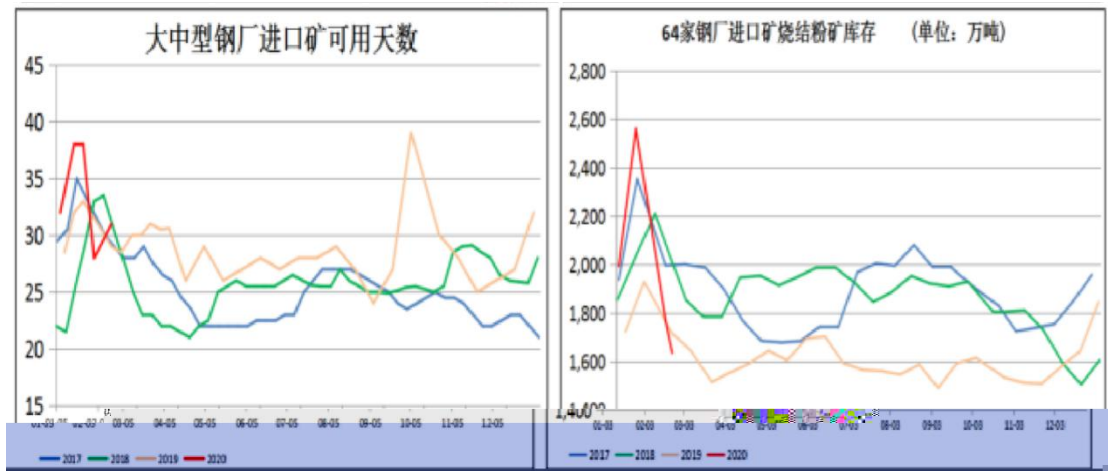
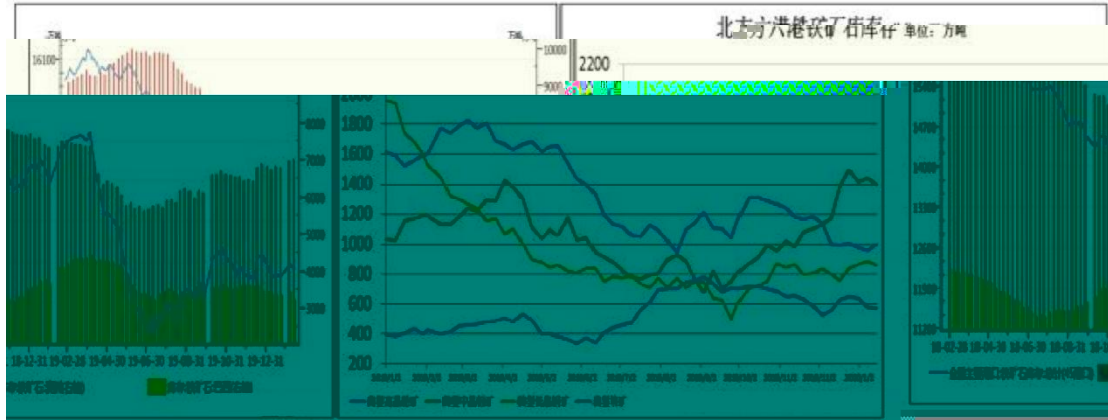
全 停产。 关 产 况。

于 ,供 力不减, 供 判 ,
 体上 价 “V” 判 不 。价 为:
 2-3 份价 下 , 3 上中 价 低 , 4 份
 全 , 利
 下,价 低位 , 5-6 份价 上 。上
 价 为: 3700 元/ →3400 元/ →3800 元/ 。

(1) : 全 45 个 为 12468.96 万 ,
 88.5 万 , 一个 1.2 亿 ;
 275.9 万 , 11.69 万 。

(2) : 全 64 1634.26 万 ,
 132.79 万 , 79.47 万 , 31.02。

(3) 全 下 , , 主
 ; 全 64 下 ,
 前减 606.53 万 , 前 38.43 31.02,
 值仍 于偏 位 。



(1)

1、中，2 7 -13 1455 万，
减 709 万。其中： 964 万， 减
683 万， 减 584 万， 中 877 万，
减 509 万， 减 459 万； 491 万，
减 26 万。

2、中，2 7 -13 1290
万。其中：力 243 万， 减 479 万， 减 441
万， 中 224 万， 减 335 万， 减 371



万； 394万， 减 155万， 减 37万
， 中 378万， 减 81万， 3万
； FMG245万， 减 30万， 减 72万，
中 245万， 减 22万， 减 46万；
408万， 减 11万。

(2) 到

2 7 六 到 803万， 减 98万，
减 204.9万。

(3) 一 体减 800万， 会

， 全 划 下 供 于。
关 、 供。

(1) 上 产 208.86万， 减 8.58万，

减 12.23万。

(2) 低。 了， 247

72.94%， 1.97%， 4.30%。

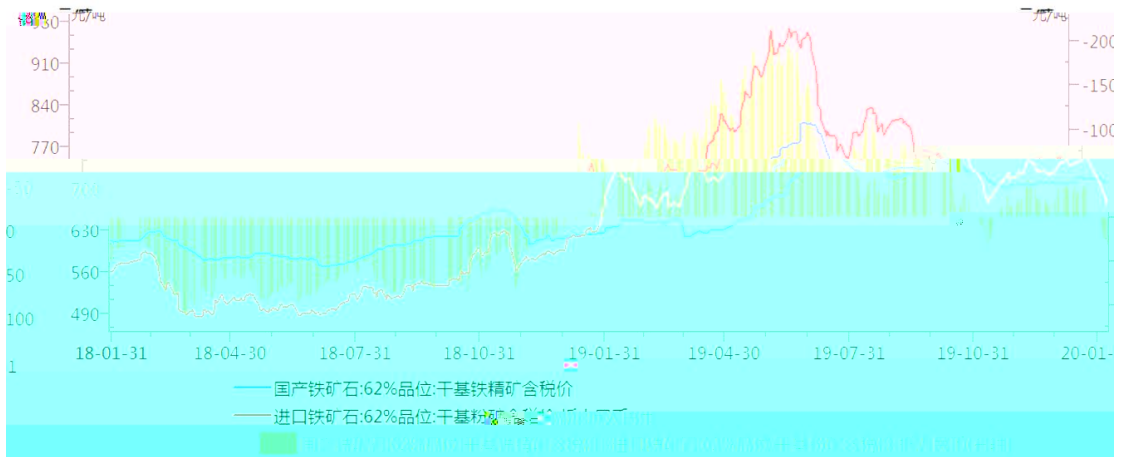
(3) 修， 产， 减，

价。

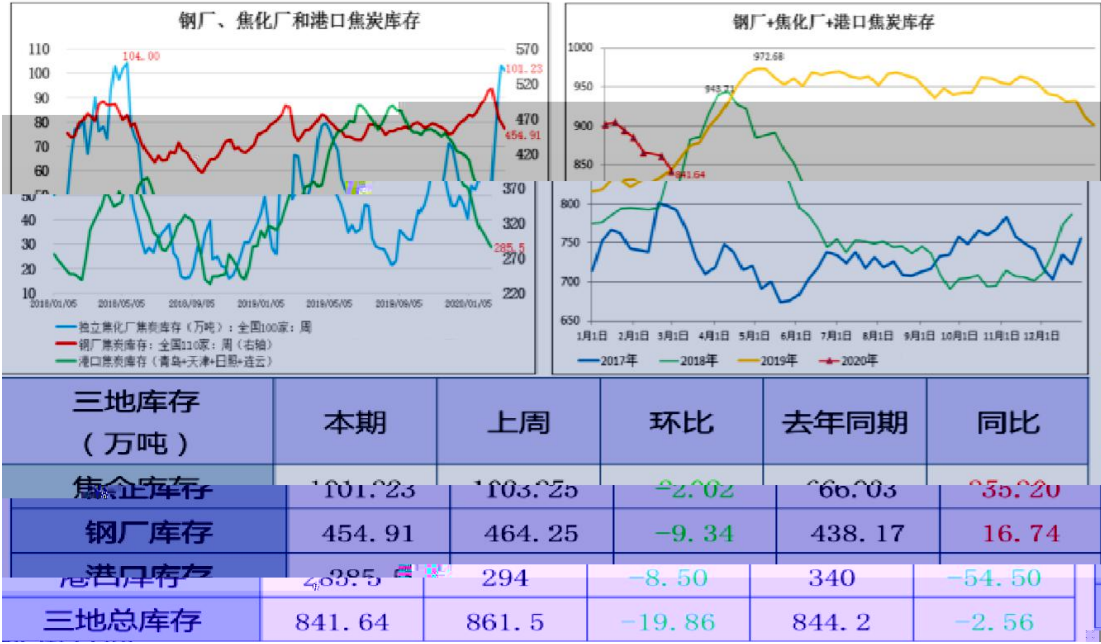
铁矿石价格变化表

	本周均值	环比
62%普指	86.36	4.72
日照PB粉	609	-12.4
唐山66%湿基不含税	633	-16
代县65%湿基不含税	620.00	0

内外矿对比

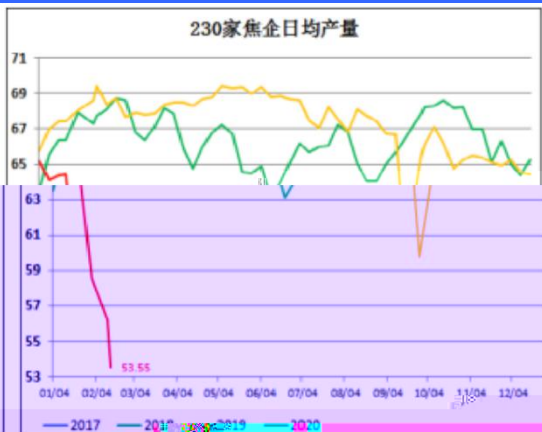
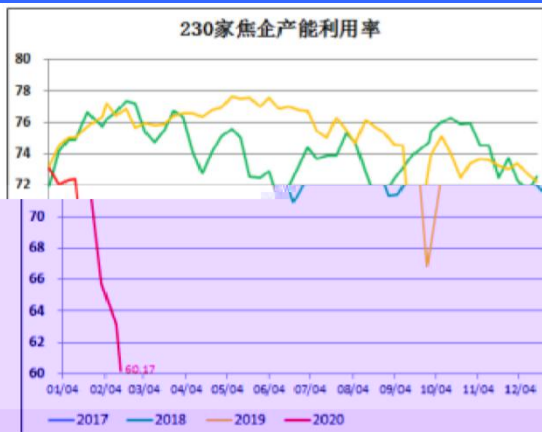


：
，
下 22 ，
依 低位 ， 仍
1.24 亿元，侧 供 ， 价
。

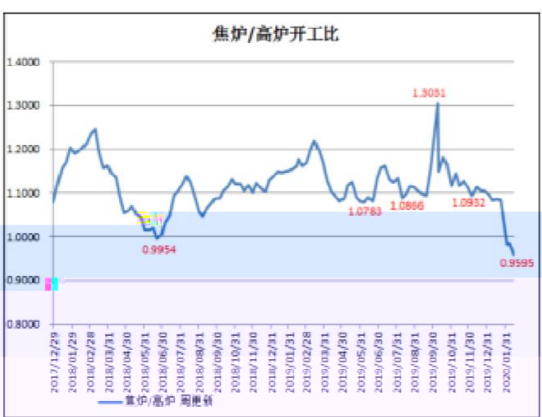
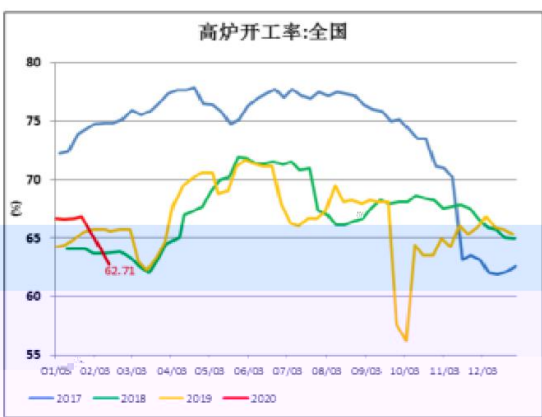


从供，前全产，到制、减产也，但内产、，下减产，供。也再产例，临减力，利，利也到，价再上。

2 12，从：前，产企业 69 产，，到全。内副军 12，2 11，全产 73。2 前再 26，3 下全产。



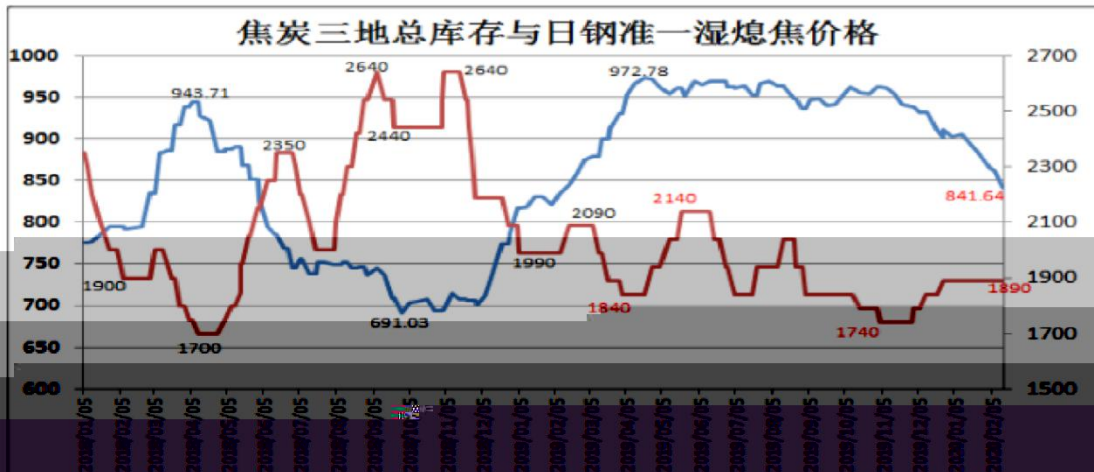
230家独立焦企	本周	上周	环比	去年同期	同比
产能利用率	60.17	63.16	-4.7%	77.21	-21.5%
日均产量	53.55	56.2	-4.7%	69.4	-22.9%



全国163家	本周	上周	环比	去年同期	同比
高炉开工率	62.71	64.52	-2.8%	77.21	-18.8%
焦炉开工率	62.71	63.97	-1.3%	77.21	-18.8%
焦炉/高炉	0.9954	1.0014	-0.0060	1.0932	-0.0978



山西焦化厂	本期	上期	环比	去年同期	同比变化
开工利润	225.75	260.2	-13.14%	100.95	25.90%




地区	企业	规格	价格		涨跌
			2月7日	2月14日	
华北	河北钢铁	一级冶金焦	2100	2100	0
西北	陕西龙钢	一级冶金焦	1812	1812	0
华东	山东日钢	准一级冶金焦	1890	1890	0
主产区	吕梁地区	准一级冶金焦	1800	1800	0
港口	董家口	准一级冶金焦	1880	1880	0

：
，上 产 ， 下 ，
价 上 ， 产 保 产。 企 产

， 况下， 分 ，但以 为主 企，
内 ， 不 。 供 偏 ， 会
， 价 。中 ， 上
充 ， 之 利 ， 企会 价 。 上
价 “ 、 、 ” 三个 。2 -3 上 ；
3 中 -4 中 价 下 100-150 元/ ； 4 下 6
份 上 ， 100 元/ 。





	1					10
029-83597668 0535-6957657					0535-6957657 0535-6957657	
	3	B	307			23
0519-85185598 0519-85185598				B	1007-1008 0592-2231963 0592-2231963	
	99					30
029-87206088 029-87206165	029-87206178			1302	0371-86676963 0371-86676962	
						180
0916-2520085 0916-2520095				E	1501 029-87323533 029-87323539	029-87323539
		A	1605			155
021-60146928 021-60146926				21	0917-3536626 0917-3535371	
			267			99
B 501 0533-6217987	0533-6270009				029-87206171 029-87206163	
	99					99
029-87206176 029-87206176					029-87380130 029-87206165	
	99					
029-87206172 029-87206165						