




- - -

2020 2



2019

2018

10395

05

2018

4

2003

35.7%

6 24

2003

70.5%

图： 年 典 指 势 图



WIND

" PHEI C

PHEI C

1.

60%

10%

2003 ANRPC

72.76% 2006

75.91%

2019

75.1%

0.68

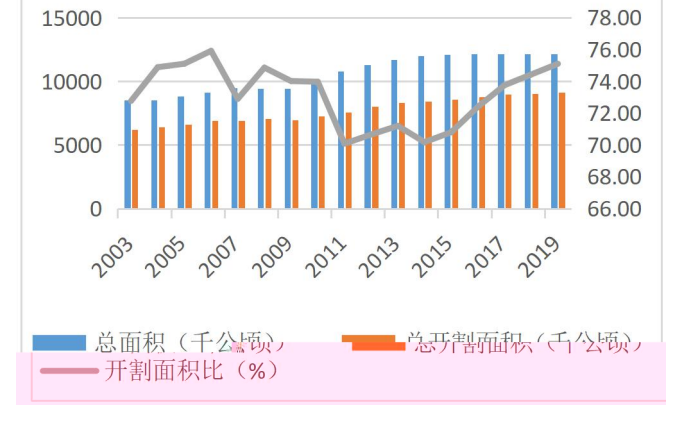
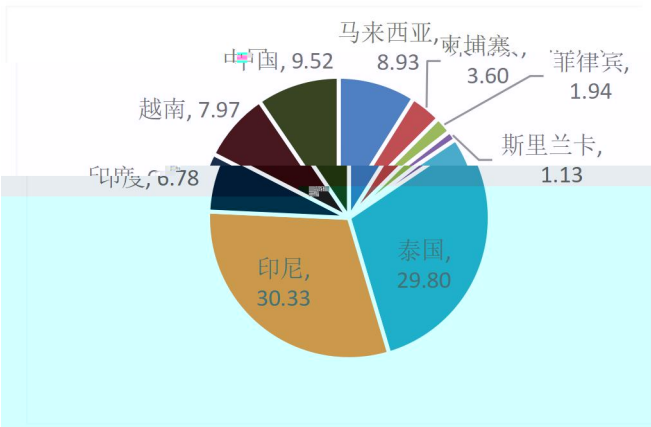
17

70.07%

75.91%

年 总 例 单位:

开割 及占



WIND

WIND

2011

43293

9%

3% 4%

20-25

5 7

16

2018

2019

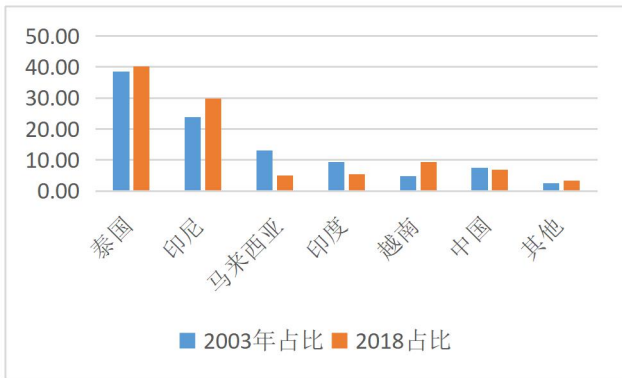
5

9



24 44 2019
7 ANRPC 6079.3 9.01% 2019
2017 2019 11 3

各国 产 占 例 单位:



WIND

2

ANRPC 45% 2003
70%

型冠 美国 人 单位: 人

| 国家 | 2月5日确诊人数 (人) |
|------|--------------|
| 中国 | 24377 |
| 泰国 | 25 |
| 马来西亚 | 10 |
| 菲律宾 | 2 |
| 斯里兰卡 | 1 |
| 印度 | 3 |
| 越南 | 10 |
| 柬埔寨 | 1 |

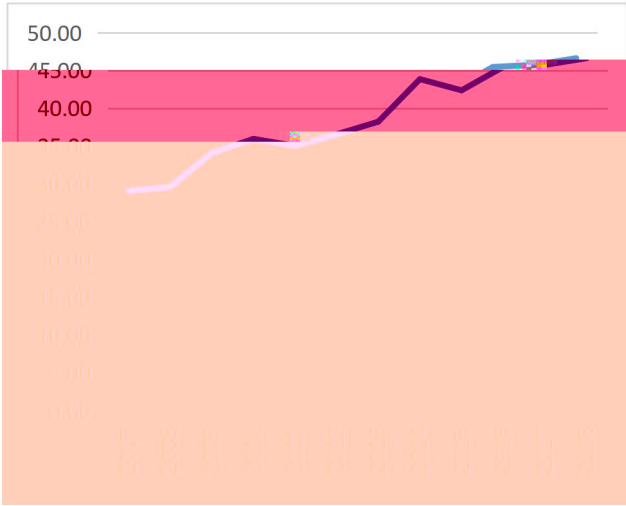
WIND

2016

20%

2 9

我国 占 产 例 单位:



WIND

各地复工

| 地区 | 复工时间 | 备注 |
|----|----------|----------------------|
| 湖北 | 2月14日及以后 | |
| 广东 | 2月10日及以后 | |
| 浙江 | 2月10日及以后 | 江苏、无锡建筑工地复工不得早于2月20日 |
| 江苏 | 2月10日及以后 | |
| 山东 | 2月10日及以后 | |
| 河北 | 2月10日及以后 | |
| 江西 | 2月10日及以后 | |
| 安徽 | 2月10日及以后 | |
| 云南 | 2月10日及以后 | |

| | | |
|---|------------------|--------|
| 州 | 2月10日及以后 | |
| 建 | 2月10日及以后 | |
| 江 | 2月10日及以后 | |
| 宁 | 2月10日及以后 | |
| 蒙 | 2月10日及以后 | |
| 京 | 2月10日及以后 | 建筑工地 |
| 海 | 2月10日及以后 | |
| 庆 | 2月10日及以后 | |
| 林 | 2月3日及以后 | |
| 津 | 推迟复工 具体复工时间待定 | 建筑工地 |
| 南 | 推迟复工 具体复工时间待定 | 建筑工地 |
| 南 | 2月9日及以后 | 长沙建筑工地 |
| 西 | 3月1日及以后 | 太原建筑工地 |

WIND

2018 2.4 10.51% 2019

3.48 6.4% 2.6 8.8%

4.16% 2.76% 2019 8.2%

2019 381 1.46% 2018

46.05% 310 81.19%

17 2010 2011 2018

2019 2010 1806.19 2017

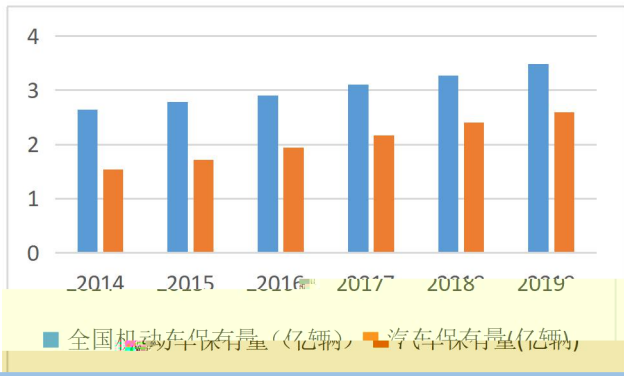
2887.89 2014 2017 2017 6.53

2018 6.48 0.7% 2019

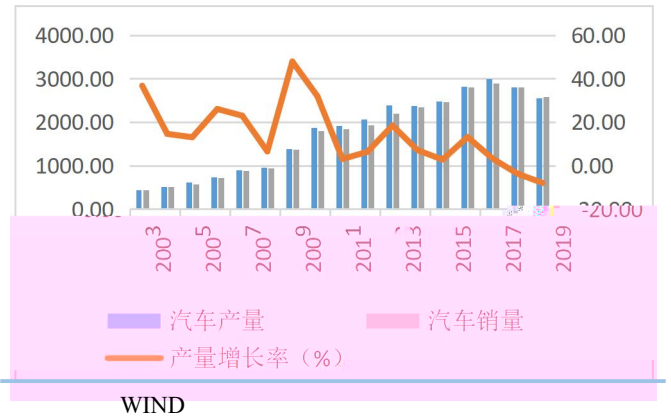
2019 12 265.8 0.1%

2020

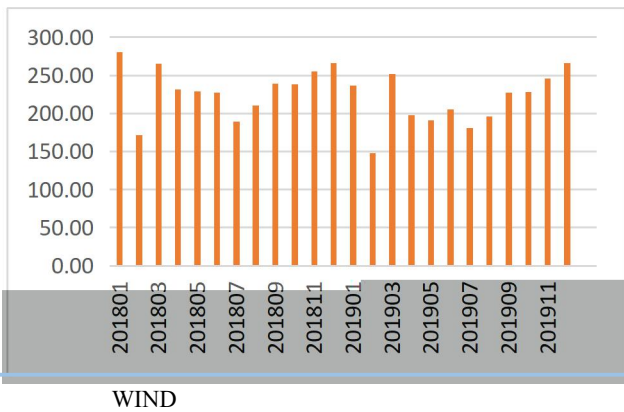
我国动及保 单位：亿



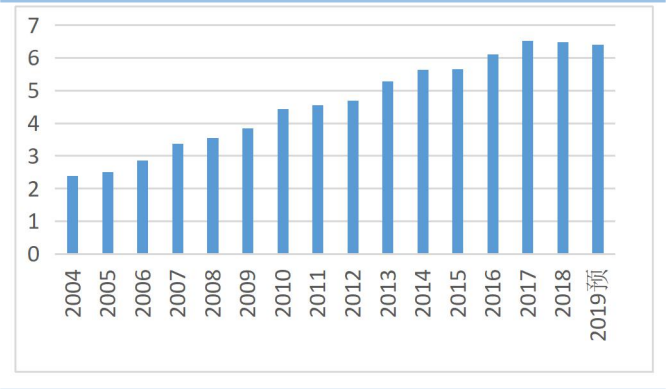
我国售 单位：万



两年 单位：万



我国产 单位：亿



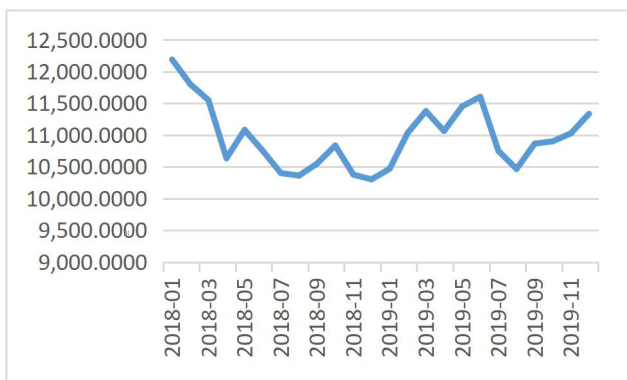
3.

11000-14500



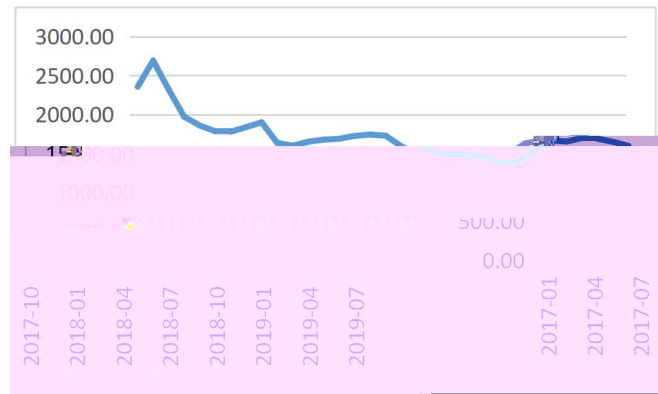
320-350 /
9500 /
10
13000 / RSS3 1500 /
2

口 含 市场均价（广州） 单位：元 吨



WIND

国产 岛保 区库提价 单位：元 吨



WIND



2003

