



20

100-200 /

: F3013198

F3061473

3

: Z0013365

4



13609188676

2-3



l i rui zhou@cafut. cn

1 30

83

/

616 /

2

80

1

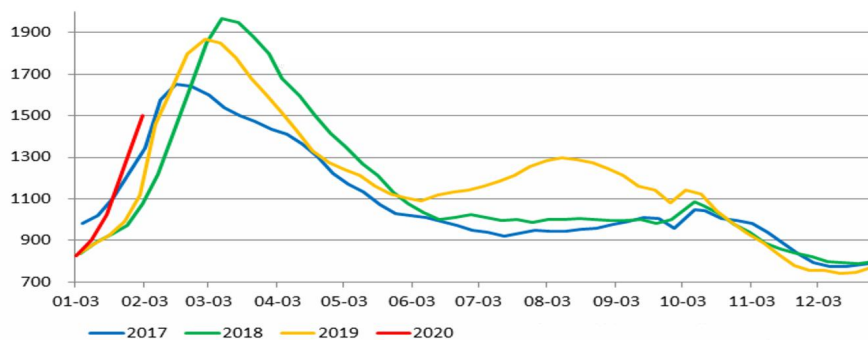
400-8696-758

www.cafut.cn

2



### 五大钢材品种社会库存



	本周	上周	环比	幅度	去年同期	同比	幅度
螺纹	775.68	596.73	178.95	29.99%	522.17	253.51	48.55%
线材	251.73	171.14	80.59	47.09%	181.14	70.59	38.97%
热卷	238.74	206.43	32.31	15.65%	200.66	38.08	18.98%
冷轧	113.81	103.98	9.83	9.45%	110.47	3.34	3.02%
中厚板	122.78	105.07	17.71	16.86%	101.96	20.82	20.42%
合计	1502.74	1183.39	319.35	26.99%	1116.4	386.34	34.60%

	社库	环比	同比	厂库	环比	同比	库存合计	环比	同比
螺纹	775.68	178.95	53.09	431.06	166.64	1007.08	1206.74	375.69	1375.02
线材	251.73	80.59	3.25	141.14	58.81	26.47	392.87	139.1	111.21
热卷	238.74	32.31	1.11	174.43	17.88	1.11	413.17	20.49	1.11
冷轧	113.81	9.83	0.02	110.47	0.02	0.02	224.28	0.02	0.02
中厚板	122.78	17.71	0.02	105.07	0.02	0.02	227.85	0.02	0.02
合计	1502.74	319.35	0.02	1183.39	319.35	1592.9	484.69	486.28	



建材社会库存统计表 (单位: 万吨)

城市	西安	兰州	乌鲁木齐	西宁	银川	包头	成都	重庆	昆明	贵阳	长沙	总计








+Uđ

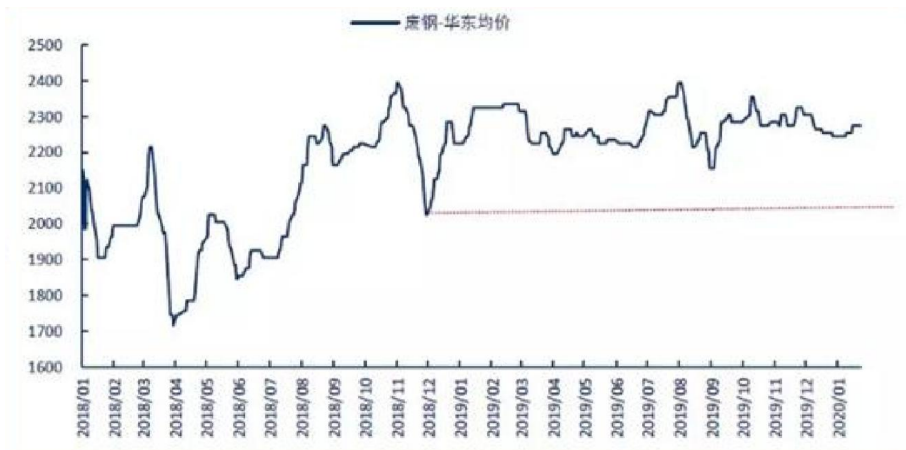


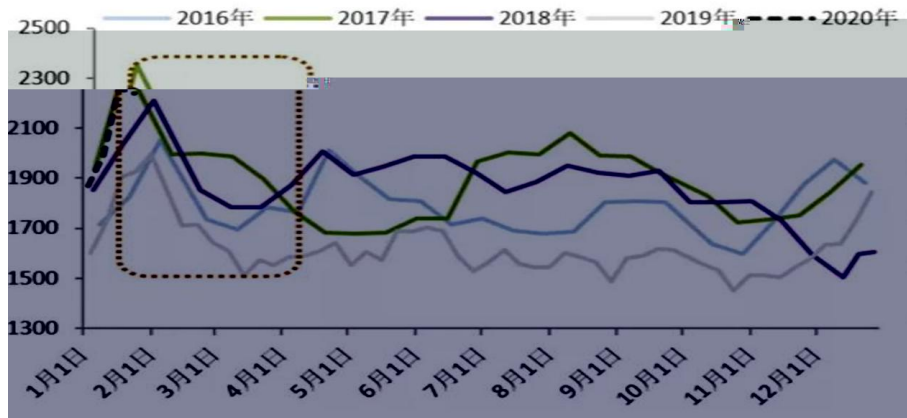






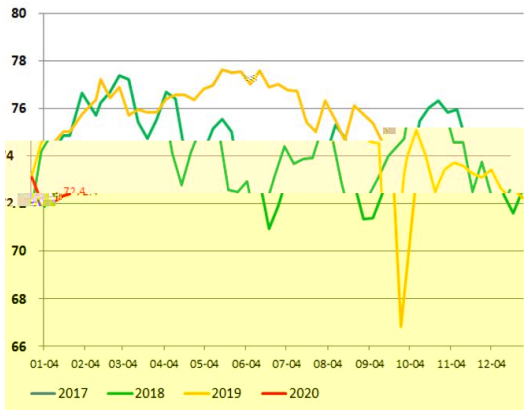



图5：64家样本钢厂进口矿烧结粉矿库存

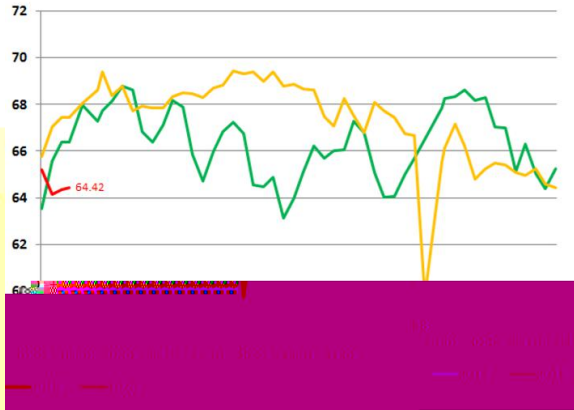




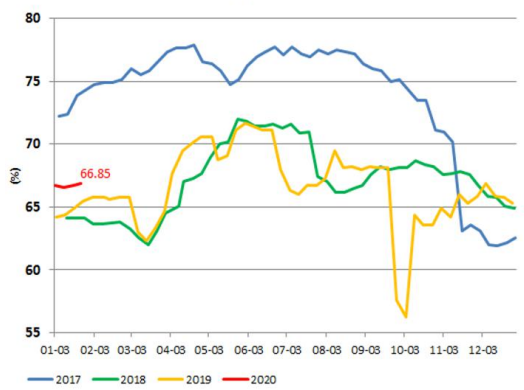

230家焦企产能利用率



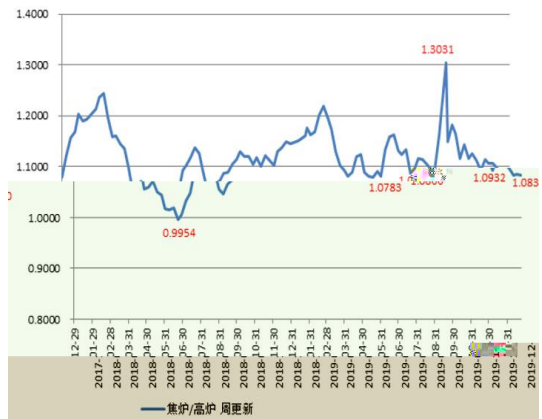
230家焦企日均产量



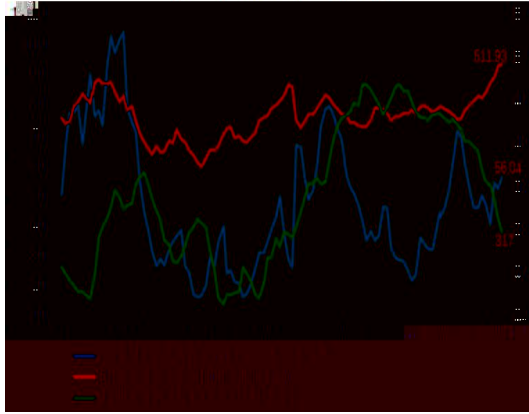
高炉开工率:全国



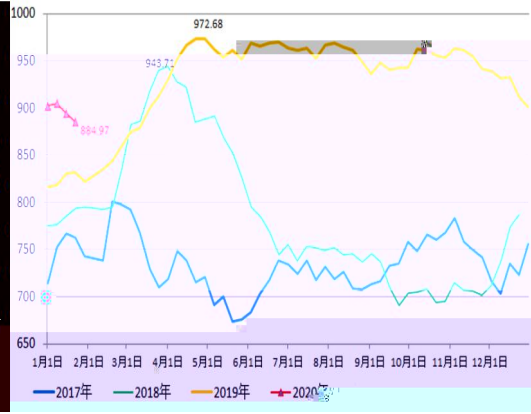
焦炉/高炉开工比




钢厂、焦化厂和港口焦炭库存



钢厂+焦化厂+港口焦炭库存







	1					10
029-83597668 0535-6957657					0535-6957657 0535-6957657	
	3	B	307			23
0519-85185598 0519-85185598				B	1007-1008 0592-2231963 0592-2231963	
	99					30
029-87206088 029-87206165	029-87206178			1302	0371-86676963 0371-86676962	
						180
0916-2520085 0916-2520095				E	1501 029-87323533 029-87323539	029-87323539
		A	1605			155
021-60146928 021-60146926				21	0917-3536626 0917-3535371	
			267			99
B 501 0533-6217987	0533-6270009				029-87206171 029-87206163	
	99					99
029-87206176 029-87206176					029-87380130 029-87206165	
	99					
029-87206172 029-87206165						